



MUNICIPIUL BUCUREȘTI  
**SECTORUL 1**

www.primariasector1.ro

**DIRECȚIA MANAGEMENT ECONOMIC**

*Serviciul Buget, Execuție Bugetară*

DIRECȚIA GENERALĂ REGIONALĂ  
A FINANTELOR PUBLICE BUCUREȘTI

ACTIVITATEA DE TREZORERIE  
ȘI CONTABILITATE PUBLICĂ

MBR\_TRZ.....11550.....  
ZIUA.....LUNA.....ANUL.....22 FEB: 2021

REGISTRATURA GENERALĂ

22 FEB 2021

r. iesire .....8908

**CĂTRE,**

**ACTIVITATEA DE TREZORERIE ȘI CONTABILITATE PUBLICĂ  
A MUNICIPIULUI BUCUREȘTI**  
*SERVICIUL SINTEZĂ ȘI ASISTENȚA ELABORĂRII ȘI EXECUȚIEI BUGETELOR LOCALE*

Vă transmitem alăturat, în copie și în format electronic, situațiile financiare centralizate la nivelul Consiliului Local Sector 1 al Municipiului București la data de 31.12.2020 după cum urmează:

- Declarație;
- Raport de analiză pe bază de bilanț, asupra modului de execuție a bugetului general consolidat al Consiliului Local Sector 1”;
- Politici contabile și note explicative;
- Anexa 1 – “Bilanț”;
- Anexa 2 – “Contul de rezultat patrimonial”;
- Anexa 3 – “Situația fluxurilor de trezorerie cod 03”;
- Anexa 4 – “Situația fluxurilor de trezorerie cod 04”;
- Anexa 7 b – “Contul de execuție a bugetului instituțiilor publice - cheltuieli”;
- Anexa 9 – “Contul de execuție a bugetului instituțiilor publice și activităților finanțate integral sau parțial din venituri proprii - venituri”;
- Anexa 11 – “Contul de execuție a bugetului instituțiilor publice și activităților finanțate integral sau parțial din venituri proprii – cheltuieli”
- Anexa 12 – “Contul de execuție a bugetului local - venituri”;
- Anexa 13 – “Contul de execuție a bugetului local – cheltuieli”;
- Anexa 14 b – “Disponibil din mijloace cu destinație specială”;
- Anexa 15 – “Contul de execuție a bugetului creditelor externe – cheltuieli”;
- Anexa 19 – “Situația plăților efectuate și a sumelor declarate pentru cota-parte aferentă cheltuielilor finanțate din FEN postaderare”;
- Anexa 22 – “Venituri, cheltuieli și excedente ale bugetelor locale pe unități administrativ-teritoriale”;
- Anexa 27 – “Situația plăților efectuate din fonduri externe nerambursabile (FEN) postaderare (titlul 56 și titlul 58)”;



PRIMARIA A FOST CERTIFICATĂ ISO 9001:2008  
PRIVIND SISTEMUL DE MANAGEMENT AL  
CALITĂȚII ÎN URMA AUDITULUI DE CERTIFICARE  
DE CĂTRE ORGANISMUL ACREDITAT PENTRU  
CERTIFICAREA SISTEMELOR DE MANAGEMENT  
AL CALITĂȚII SR EN 45012 "AEROQ"

Bld. Banu Manta nr. 9, Sectorul 1 București; 011222  
Tel. +40-21 222 01 09; Fax: +40-21 222 03 06

Email: [registratura@primariasector1.ro](mailto:registratura@primariasector1.ro)  
<http://www.primariasector1.ro>



- Anexa 30b I – “Plăți restante (cod 40 și 42) ”;
- Anexa 30b II – “Sinteza plăților restante și arieratelor (cod 40 și 42) ”;
- Anexa 31 – “Situția acțiunilor deținute de instituțiile publice, în numele statului român, la societăți comerciale, societăți/companii naționale precum și în capitalul unor organisme internaționale și companii straine”;
- Anexa 31 b – “Situția acțiunilor/părților sociale deținute direct/indirect de unitățile administrativ-teritoriale la operatorii economici”;
- Anexa 34 – “Situția modificărilor în structura activelor nete/capitaluri proprii” însoțită de notă explicativă conform OMFP nr.129/18.01.2019 pentru aprobarea Normelor metodologice privind întocmirea și depunerea situațiilor financiare ale instituțiilor publice la 31 decembrie 2020;
- Anexa 35 a – “Situția activelor fixe amortizabile” (cod 26 și cod 27);
- Anexa 35 b – “Situția activelor fixe neamortizabile” (cod 28 și cod 29);
- Anexa 40 b – “Situția activelor și datorii instituțiilor publice din administrația locală”.

Situțiile financiare anuale centralizate se bazează pe bugetul inițial aprobat prin HCLS1 nr.33/20.02.2020.

Primar,  
**CLOTILDE-MARIE-BRIGITTE ARMAND**



**DIRECTOR EXECUTIV,**  
**ORTANSA FRONE-BORCEA**

**ȘEF SERVICIU CONTABILITATE**  
Întocmit,  
**Andreea-Valentina Iancu**



PRIMARIA A FOST CERTIFICATĂ ISO 9001-2008  
PRIVIND SISTEMUL DE MANAGEMENT AL  
CALITĂȚII ÎN URMA AUDITULUI DE CERTIFICARE  
DE CĂTRE ORGANISMUL ACREDITAT PENTRU  
CERTIFICAREA SISTEMELOR DE MANAGEMENT  
AL CALITĂȚII SR EN 45012 "AEROQ"



CONSILIUL LOCAL SECTOR 1

BILANT

31.12.2020

pag.: 1 - lei -

COD	DENUMIRE INDICATORI	SOLD LA INCEPUTUL PERIOADEI	SOLD LA SFARSITUL PERIOADEI
01003	1.Active fixe necorporale (ct.2030000+2050000+2060000+2080100+2080200+2330000-2800300-2800500-2800801-2800809-2900400-2900500-2900801-2900809-2930100*)	8.690.789	6.223.020
01004	2.Instalatii tehnice, mijloace de transport, animale, plantatii, mobilier, aparatura birotica si alte active corporale (ct.2130100+2130200+2130300+2130400+2140000+2310000-2810301-2810302-2810303-2810304-2810400-2910301-2910302-2910303-2910304-2910400-2930200*)	149.129.864	207.615.011
01005	3.Terenuri si cladiri (ct.2110100+2110200+2120101+2120102+2120201+2120301+2120401+2120501+2120601+2120901+2310000-2810100-2810201-2810202-2810203-2810204-2810205-2810206-2810207-2810208-2910100-2910201-2910202-2910203-2910204-2910205-2910206-2910207-2910208-2930200)	4.492.868.405	5.223.633.205
01007	5.Active financiare necurente (investitii pe termen lung) peste un an (ct.2600100+2600200+2600300+2650000+2670201+2670202+2670203+2670204+2670205+2670208-2960101-2960102-2960103-2960200), din care:	331.135.968	331.129.855
01008	Titluri de participare (ct.2600100+2600200+2600300-2960101-2960102-2960103)	331.125.733	331.128.000
01009	6.Creante necurente - sume ce urmeaza a fi incasate dupa o perioada mai mare de un an (ct.4110201+4110208+4130200+4280202+4610201+4610209-4910200-4960200) din care:	6.635.809	6.683.260
01010	Creante comerciale necurente - sume ce urmeaza a fi incasate dupa o perioada mai mare de un an (ct.4110201+4110208+4130200+4610201-4910200-4960200)	5.639.536	5.788.832
01015	7.TOTAL ACTIVE NECURENTE (rd.03+04+05+06+07+09)	4.988.460.835	5.775.284.351
01019	1.Stocuri (ct.3010000+3020100+3020200+3020300+3020400+3020500+3020600+3020700+3020800+3020900+3030100+3030200+3040100+3040200+3050100+3050200+3070000+3090000+3310000+3320000+3410000+3450000+3460000+3470000+3490000+3510100+3510200+3540100+3540500+3540600+3560000+3570000+3580000+3590000+3610000+3710000+3810000+/-3480000+/-3780000-3910000-3920100-3920200-3920300-3930000-3940100-3940500-3940600-3950100-3950200-3950300-3950400-3950600-3950700-3950800-3960000-3970100-3970200-3970300-3980000-4420803)	199.809.743	295.024.150
01021	Creante din operatiuni comerciale, avansuri si alte decontari (ct.2320000+2340000+4090101+4090102+4110101+4110108+4130100+4180000+4250000+4280102+4610101+4610109+4730109**+4810101+4810102+4810103+4810900+4830000+4840000+4890101+4890301-4910100-4960100+5120800) din care:	1.585.938.484	1.532.559.865
01022	Creante comerciale si avansuri (ct.2320000+2340000+4090101+4090102+4110101+4110108+4130100+4180000+4610101-4910100-4960100),din care:	25.661.121	27.723.159
010221	Avansuri acordate(ct.2320000+2340000+4090101+4090102)		830
01023	Creante bugetare (ct.4310100**+4310200**+4310300**+4310400**+4310500**+4310600**+4310700**+4370100**+4370200**+4370300**+4420400+4420802+4440000**+4460100**+4460200**+4480200+4610102+4610104+4630000+4640000+4650100+4650200)		



COD	DENUMIRE INDICATORI	SOLD LA INCEPUTUL PERIOADEI	SOLD LA SFARSITUL PERIOADEI
01024	+4660401+4660402+4660500+4660900+4810101**+4810102**+ 4810103**+4810900**-4970000), din care:	248.847.712	271.985.485
01030	Creantele bugetului general consolidat (ct.4630000+4640000+4650100+ 4650200+4660401+4660402+4660500+4660900-4970000)	244.045.852	267.304.037
01033	Total creante curente (rd.21+23+25+27)	1.834.786.196	1.804.545.350
01033	Conturi la trezorerie, casa in lei. (ct.5100000+5120101+5120501+5130101+ 5130301+5130302+5140101+5140301+5140302+5150101+5150103+5150 301 +5150500+5150600+5160101+5160301+5160302+5170101+5170301+51 70302 +5200100+5210100+5210300+5230000+5250101+5250102+5250301+52 50302 +5250400+5260000+5270000+5280000+5290101+5290201+5290301+52 90400 +5290901+5310101+5410101+5500101+5520000+5550101+5550400+55 70101 +5580101+5580201+5590101+5600101+5600300+5600401+5610101+56 10300 +5620101+5620300+5620401+5710100+5710300+5710400+5740101+57 40102 +5740301+5740302+5740400+5750100+5750300+5750400-7700000)	206.145.939	168.780.649
010331	Dobanda de incasat,alte valori,avansuri de trezorerie (ct.5180701+5320100+ 5320200+5320300+5320400+5320500+5320600+5320800+5420100)	820.120	622.044
01035	Conturi la institutii de credit, BNR, casa in valuta (ct.5110101+5110102+ 5120102+5120402+5120502+5130102+5130202+5140102+5140202+ 5150102+5150202+5150302+5160102+5160202+5170102+5170202+ 5290102+5290202+5290302+5290902+5310402+5410102+5410202+ 5500102+5550102+5550202+5570202+5580102+5580202+5580302+ 5580303+5590102+5590202+5600102+5600103+5600402+5610102+ 5610103+5620102+5620103+5620402)	96.625.191	1.041.949
01040	Total disponibilitati si alte valori (rd.33+33.1+35+35.1)	303.591.250	170.444.642
01042	6.Cheltuieli in avans (ct.4710000)	1.351.337	15.003.109
01045	7.TOTAL ACTIVE CURENTE (rd.19+30+31+40+41+41.1+42)	2.339.538.526	2.285.017.251
01046	8.TOTAL ACTIVE (rd.15+45)	7.327.999.361	8.060.301.602
01052	1.Sume necurente - sume ce urmeaza a fi platite dupa o perioada mai mare de un an (ct.2690200+4010200+4030200+4040200+ 4050200+4280201+4620201+4620209+5090000), din care:	745.026	813.798
01053	Datorii comerciale (ct.4010200+4030200+4040200+4050200+ 4620201)	125.963	71.281
01054	2.Imprumuturi pe termen lung (ct.1610200+1620200+1630200+ 1640200+1650200+1660201+1660202+1660203+1660204+ 1670201+1670202+1670203+1670208+1670209-1690200)	860.819.799	803.545.489
01055	3.Provizioane (ct.1510201+1510202+1510203+1510204+1510208)	2.633.064	21.895.685
01058	TOTAL DATORII NECURENTE (rd.52+54+55)	864.197.889	826.254.972
01060	1.Datorii comerciale, avansuri si alte decontari (ct.2690100+4010100+ 4030100+4040100+4050100+4080000+4190000+4620101+4620109+ 4730109+4810101+4810102+4810103+4810900+4830000+ 4840000+4890201+5090000+5120800), din care:	982.790.060	943.719.139
01061	Datorii comerciale si avansuri (ct.4010100+4030100+4040100+ 4050100+4080000+4190000+4620101), din care:	24.986.766	99.092.690



COD	DENUMIRE INDICATORI	SOLD LA INCEPUTUL PERIOADEI	SOLD LA SFARSITUL PERIOADEI
01062	2.Datorii catre bugete. (ct.4310100+4310200+4310300+4310400+4310500+ 4310600+4310700+4370100+4370200+4370300+4400000+4410000+ 4420300+4420801+4440000+4460100+4460200+4480100+4550501+ 4550502+4550503+4620109+4670100+4670200+4670300+4670400+ 4670500+4670900+4730109+4810900),din care:	430.126.607	487.783.716
010631	Contributii sociale (ct.4310100+4310200+4310300+4310400+4310500+ 4310600+4310700+4370100+4370200+4370300)	7.151.259	7.387.021
01065	3.Datorii din operatiuni cu Fonduri externe nerambursabile si fonduri de la buget,alte datorii catre alte organisme internationale (ct.4500200+ 4500400+4500600+4510200+4510401+4510402+4510409+4510601+ 4510602+4510603+4510605+4510606+4510609+4520100+4520200+ 4530200+4540200+4540401+4540402+4540601+4540602+4540603+ 4550200+4550401+4550402+4550403+4550404+4550409+4560400+ 4580401+4580402+4580501+4580502+4590000+4620103+4730103+ 4760000)	638	
01071	5.Imprumuturi pe termen lung - sume ce urmeaza a fi platite in cursul exercitiului curent (ct.1610100+1620100+1630100+1640100+1650100+ 1660101+1660102+1660103+1660104+1670101+1670102+1670103+ 1670108+1670109+1680100+1680200+1680300+1680400+1680500+ 1680701+1680702+1680703+1680708+1680709-1690100)	1.187.352	14.866.077
01072	6.Salariile angajatilor (ct.4210000+4230000+4260000+4270100+4270300+ 4280101)	12.570.471	12.725.217
01073	7.Alte drepturi cuvenite altor categorii de persoane (pensii, indemnizatii de somaj, burse) (ct.4220100+4220200+4240000+4260000+4270200+ 4270300+4290000+4380000), din care:	391.758	480.439
01074	8.Venituri in avans (ct.4720000)	373.685	890.742
01075	9.Provizioane (ct.1510101+1510102+1510103+1510104+1510108)	1.500.811	3.385.966
01078	10.TOTAL DATORII CURENTE (rd.60+62+65+70+71+72+73+74+75)	1.428.941.382	1.463.851.296
01079	11.TOTAL DATORII (rd.58+78)	2.293.139.271	2.290.106.268
01080	12.ACTIVE NETE = TOTAL ACTIVE - TOTAL DATORII = CAPITALURI PROPRII (rd.80=rd.46-79=rd.90)	5.034.860.090	5.770.195.334
01084	1.Rezerve, fonduri (ct.1000000+1010000+1020101+1020102+1020103+ 1030000+ 1040101+1040102+1040103+1050100+1050200+1050300+ 1050400+1050500+/-1060000+1060000+1320000+1330000)	4.009.527.271	4.752.961.234
01085	2.Rezultatul reportat (ct.1170000-sold creditor)	870.119.590	995.159.930
01087	4.Rezultatul patrimonial al exercitiului (ct.1210000-sold creditor)	155.213.229	22.074.170
01090	6.TOTAL CAPITALURI PROPRII (rd.84+85-86+87-88)	5.034.860.090	5.770.195.334

PRIMAR,  
CLOTILDE MARIE BRIGITTE ARMAND



DIRECTOR EXECUTIV,  
MARIA MAGDALENA EFIMIE

INTOCMIT,  
SEF SERV. CONTABILITATE  
ANDREEA VALENTINA IANCU



CONTUL DE REZULTAT PATRIMONIAL

31.12.2020

pag.: 1 - lei -

COD	DENUMIRE INDICATORI	An precedent	An curent
02002	1.Venituri din impozite, taxe, contributi de asigurari si alte venituri ale bugetelor (ct.7300100+7300200+7300201+7300202+7300203+7310100+7310200+7320100 + 7330000+7340000+7350100+7350200+7350300+7350400+7350500+7350600+ 7350601+7350602+7360100+7390000+7450100+ 7450200+7450300+7450400+ 7450500+7450700+7450900+7460100+7460200+7460300+7460900)	1.204.214.709	1.194.288.935
02003	2.Venituri din activitati economice (ct.7210000+7220000+7510100+7510200+/-7090000)	13.119.123	8.110.677
02004	3.Finantari, subventii, transferuri, alocatii bugetare cu destinatie speciala (ct.7510500+7710000+7720100+7720200+7740100+7740200+7750000+ 7760000+7780000+7790101+7790109)	5.779.850	112.216.731
02005	4.Alte venituri operationale (ct.7140000+7180000+7500000+7500100+7500200 +7510300+7510400+7810200+7810300+7810401+7810402+7770000)	34.191.706	31.426.488
02006	TOTAL VENITURI OPERATIONALE (rd.02+03+04+05)	1.257.305.388	1.346.042.831
02008	1.Salarii si contributiile sociale aferente angajatilor (ct.6410000+6420000+6450100+ 6450200+6450300+6450400+6450500+6450600+6450700+6450800+6460000+ 6470000)	237.196.037	256.494.507
02009	2.Subventii si transferuri (ct.6700000+6710000+6720000+6730000+6740000+ 6750000+6760000+6770000+6780000+6790000)	129.034.573	117.227.620
02010	3.Stocuri, consumabile, lucrari si servicii executate de terti (ct.6010000+6020100+ 6020200+6020300+6020400+6020500+6020600+6020700+6020800+6020900+ 6030000+6060000+6070000+6080000+6090000+6100000+6110000+6120000+ 6130000+6140000+6220000+6230000+6240100+6240200+6260000+6270000+ 6280000+6290100)	586.823.033	647.688.964
02011	4.Cheltuieli de capital, amortizari si provizioane (ct.6810100+ 6810200+6810300+6810401+6810402+6820101+6820109+ 6820200+6890100+6890200)	84.637.269	90.373.026
02012	5. Alte cheltuieli operationale (ct.6350100+6540000+6580101+6580109)	31.763.863	185.350.599
02013	TOTAL CHELTUIELI OPERATIONALE (rd.08+09+10+11+12)	1.069.454.775	1.297.134.716
02015	- EXCEDENT (rd.06-rd.13)	187.850.613	48.908.115
02017	IV.VENITURI FINANCIARE (ct.7630000+7640000+7650100+7650200+7660000+ 7670000+7680000+7690000+7860300+7860400)	4.012.774	1.200.115
02018	V. CHELTUIELI FINANCIARE (ct.6630000+6640000+6650100+6650200+6660000+ 6670000+6680000+6690000+6860300+6860400+6860800)	37.185.974	27.845.482
02021	- DEFICIT (rd.18-rd.17)	33.173.200	26.645.367
02023	- EXCEDENT (rd.15+20-16-21)	154.677.413	22.262.748
02025	VIII. VENITURI EXTRAORDINARE (ct.7910000)	584.712	258.996
02026	IX. CHELTUIELI EXTRAORDINARE (ct.6900000+6910000)	48.896	447.574
02028	- EXCEDENT (rd.25-rd.26)	535.816	
02029	- DEFICIT (rd.26-rd.25)		188.578
020292	- EXCEDENT (rd.23+28-24-29)	155.213.229	22.074.170
02031	- EXCEDENT (rd.29.2-29.4)	155.213.229	22.074.170

CLOTILDE - MARIE BRIGITTE ARMAND

DIRECTOR EXECUTIV,  
MARIA MAGDALENA EFIMIE

INTOCMIT,  
SERV. SERV. CONTABILITATE  
ANDREEA VALENTINA IANCU



pentru cetățean, pentru bunăstare



MUNICIPIUL BUCUREȘTI  
**SECTORUL 1**

www.primariasector1.ro

**DIRECȚIA MANAGEMENT ECONOMIC**

*Serviciul Buget, Execuție Bugetară*



CĂTRE,



**TREZORERIA STATULUI SECTORULUI 1**

Vă transmitem alăturat spre avizare Fluxul de trezorerie cod 03 pentru Consiliul Local Sector 1 al Municipiului București la data de 31.12.2020.

**Primar**  
**CLOTILDE-MARIE-BRIGITTE ARMAND**

**DIRECTOR EXECUTIV,**  
**ORTANSA FRONE-BORCEA**

**ȘEF SERVICIU BUGET, EX.BUGETARĂ**  
**MARIA IONESCU**

**ȘEF SERVICIU CONTABILITATE,**  
**ÎNTOCMIT,**  
**ANDREEA-VALENTINA IANCU**



PRIMARIA A FOST CERTIFICATĂ ISO 9001-2008  
PRIVIND SISTEMUL DE MANAGEMENT AL  
CALITĂȚII ÎN URMA AUDITULUI DE CERTIFICARE  
DE CĂTRE ORGANISMUL ACREDITAT PENTRU  
CERTIFICAREA SISTEMELOR DE MANAGEMENT  
AL CALITĂȚII SR EN 45012 "AEROQ"

Bld. Banu Manta nr. 9, Sectorul 1 București; 011222  
Tel. +40-21 222 01 09; Fax: +40-21 222 03 06  
Email: [registratura@primarias1.ro](mailto:registratura@primarias1.ro)  
<http://www.primariasector1.ro>




COD	DENUMIRE INDICATORI	Total	Casa ct. 5310101	Buget de stat ct. 5200100/7700000	Buget local ct. 5210100/7700000	Buget asigurari sociale de stat ct. 5250101+/5250102/7700000	Buget asigurari pentru somaj ct. 5740101+/5740102/7700000	Buget Fond national unic de asigurari sociale de sanatate ct. 5710100/7700000	Buget Fond pentru mediu ct. 5750100/7700000	Buget trezoreria statului ct. 5240100/7700000	Buget institutii publice finantate integral din venituri proprii ct. 5600101/7700000	Buget institutii publice finantate din venituri proprii si subvenții ct. 5610101/7700000	Buget activitati finantate din venituri proprii si buget activitati de privatizare ct. 5620101/7700000	Buget imprumuturi interne si externe ct. 5130101+/5140101+/5160101+/5170101/7700000	Buget fonduri externe nerambursabile (sursa D) ct. 5150103/7700000	Alte disponibilitati (ct.5XX)
03002	1. Incasari	1.315.314.800	70.984.073		1.206.138.024						10.452.560	4.517.738	4.517.738	45.208.891		43.222.495
03003	2. Plati	1.134.776.759	70.984.073		1.007.807.790						8.919.482	4.439.222	4.439.222			42.626.192
03004	3. Numerar net din activitatea operationala (rd.02-rd.03)	200.538.131			198.330.234						1.533.078	78.516	78.516			596.303
03006	1. Incasari	258.996			258.996											
03007	2. Plati	253.077.327			207.772.486											
03008	3. Numerar net din activitatea de investitii (rd.06-07)	-252.816.331			-207.513.400											
03010	1. Incasari	149.430.735			80.813.187											3.830.264
03011	2. Plati	86.084.849														3.862.021
03012	3. Numerar net din activitatea de finantare (rd.10-rd.11)	63.345.886			-80.813.187											-31.757
03013	IV.CRESTEREA (DESCRETEREA) NETA DE NUMERAR SI ECHIVALENT DE NUMERAR (rd.04+rd.08+rd.12)	11.074.686			-89.996.443											
03014	V. NUMERAR SI ECHIVALENT DE NUMERAR LA INCEPUTUL ANULUI	206.145.939			146.807.881											
030141	-sume recuperate/primite in excedentul anului precedent	149.587.624			146.807.881											
030142	-sume utilizate/transferate din excedentul anului precedent	149.587.624			146.807.881											
030143	Sume transferate din disponibilul neutlizat la finele anului precedent	48.430.976														
03015	VI.NUMERAR SI ECHIVALENT DE NUMERAR LA SFARSITUL PERIOADEI (rd.13+rd.14+rd.14.1-rd.14.2-rd.14.3)	168.780.649			56.811.458											5.782.190

Primar,

CLOTILDE-MARIE-BRIGITTE ARMAND

DIRECTOR EXECUTIV,  
ORTANSA FRONE-BORCEA

ŞEF SERV. CONTABILITATE  
ÎNTOCMIT,  
ANDREEA-VALENTINA IANCU





SITUATIA FLUXURILOR DE TREZORERIE

31.12.2020

pag.: 1 - lei -

COD	DENUMIRE INDICATORI	Total	Casa in valuta	Alte disponibilitati
04002	1. Incasari	57.391.442		57.391.442
04003	2. Plati	57.388.684		57.388.684
04004	3. Numerar net din activitatea operationala (rd.02-rd.03)	2.758		2.758
04010	1. Incasari	1.279.788.338		1.279.788.338
04011	2. Plati	1.375.374.338		1.375.374.338
04012	3. Numerar net din activitatea de finantare (rd.10-rd.11)	-95.586.000		-95.586.000
04013	IV CRESTEREA (DESCRESTEREA) NETA DE NUMERAR SI ECHIVALENT DE NUMERAR (rd.04+rd.08+rd.12)	-95.583.242		-95.583.242
04014	V NUMERAR SI ECHIVALENT DE NUMERAR LA INCEPUTUL PERIOADEI	96.625.191		96.625.191
04017	VI NUMERAR SI ECHIVALENT DE NUMERAR LA FINELE PERIOADEI (rd.13+14+15-16)	1.041.949		1.041.949

PRIMAR,

CLOTILDE-MARIE-BRIGITTE ARMAND



DIRECTOR EXECUTIV,

MARIA MAGDALENA EFTIMIE

INTOCMIT,

SEF SERV. CONTABILITATE

ANDREEA VALENTINA IANCU



CONTUL DE EXECUȚIE A BUDGETULUI INSTITUȚIILOR PUBLICE  
 ȘI ACTIVITĂȚILOR FINANȚATE ÎNTEGRAL SAU PARȚIAL DIN VENITURILE  
 PROPRII - VENITURILE LA DATA DE 31.12.2020

Pag. 1 -lei-

Capi- tol	Sub- capi- tol	Pa- ra- gra- ful graf	Ar- ti- col	Ali- ne- at	Denumire indicator	1	2	Drepturi constatate		6	7	Drepturi constatate de incasat	
								Total, din care:	din anii precedenti				
A						1	2	3=4+5	4	5	6	7	8=3-6-7
B													
0001	10				TOTAL VENITURI-VENITURI PROPRII,SUBVENTII	22.928.680	27.499.430	19.779.865	4.793.959	14.985.906	14.970.298	4.809.567	
0002					I. VENITURI CURENTE	22.928.680	27.499.430	19.779.865	4.793.959	14.985.906	14.970.298	4.809.567	
2900					C. VENITURI NEFISCALE	22.928.680	27.499.430	19.779.865	4.793.959	14.985.906	14.970.298	4.809.567	
3000					CI. VENITURI DIN PROPRIETATE	1.236.780	1.231.580	410.464		410.464	410.464		
3010					VENITURI DIN PROPRIETATE	1.236.780	1.231.580	410.464		410.464	410.464		
05					Venituri din concesiuni si inchirieri	1.236.780	1.231.580	410.464		410.464	410.464		
30					Alte venituri din concesiuni si inchirieri de catre institutiile publice	1.236.780	1.231.580	410.464		410.464	410.464		
3300	10				C2. VANZARI DE BUNURI SI SERVICII	21.691.900	26.267.850	19.369.401	4.793.959	14.575.442	14.559.834	4.809.567	
3310					VENITURI DIN PRESTARI DE SERVICII SI ALTE ACTIVITATI	21.665.720	26.210.160	19.340.937	4.793.959	14.546.978	14.531.370	4.809.567	
3310	05				Taxe si alte venituri in invatamant	773.640	793.680	298.197		298.197	298.197		
14					Contributia elevilor si studentilor pentru internate, camine si cantine	9.905.940	9.905.940	3.317.841		3.317.841	3.317.841		
3310	16				Venituri din valorificarea produselor obtinute din activitatea proprie sau anexa	8.000	8.000	850		850	850		
3310	50				Alte venituri din prestari de servicii si alte activitati	10.978.140	15.502.540	15.724.049	4.793.959	10.930.090	10.914.482	4.809.567	
3610					DIVERSE VENITURI	26.180	26.180	6.963		6.963	6.963		
50					Alte venituri	26.180	26.180	6.963		6.963	6.963		
3710					TRANSFERURI VOLUNTARE, ALTELE DECAT SUBVENTIILE		31.510	21.501		21.501	21.501		
3710	01				Donatii si sponsorizari		31.510	21.501		21.501	21.501		
03					Varsaminte din sectiunea de functionare		31.510	21.501		21.501	21.501		



Capi- fol	Sub- pa- ra- graf	Pa- ra- gra- ful	Ar- ti- col	Ali- ne- at	Denumire indicator	Prevederi bugetare initiale	Prevederi bugetare definitive	Drepturi constatate		Incasari realizate	Stingeri pe alte cai decat incasari	Drepturi constatate de incasat	
								Total, din care:	din anii precedenti				
A					B	1	2	3=4+5	4	5	6	7	8=3-6-7
3710	01				SUBVENTIILE		31.510	21.501		21.501	21.501		
	03				Donatii si sponsorizari		31.510	21.501		21.501	21.501		
					Varsaminte din sectiunea de functionare pentru finantarea sectiunii de dezvoltare a bugetului local		-6.000	-5.950		-5.950	-5.950		
3710	04				Varsaminte din sectiunea de functionare	6.000	6.000	5.950		5.950	5.950		

PRIMAR,

CUSTILDE MARIE BRIGIOTE ARMAND



DIRECTOR EXECUTIV,

MARIA MAGDALENA EFTIMIE

INTOCMIT,

SEF SERV. CONTABILITATE

ANDREEA VALENTINA IANCU



Capi- tol	Sub- capi- tol	Pa- ra- gra- ful graf	Ar- ti- col	Ali- ne- at	Denumire indicator	Prevederi bugetare initiale	Prevederi bugetare definitive	Drepturi constatate		Incasari realizate	Stingeri pe alte cai decat incasari	Drepturi constatate de incasat	
								Total, din care:	din anii precedenti				
A					B	1	2	3=4+5	4	5	6	7	8=3-6-7
0001	10				TOTAL VENITURI-VENITURI PROPRII,SUBVENTII	22.922.680	27.493.430	19.773.915	4.793.959	14.979.956	14.964.348	4.809.567	
0002					I. VENITURI CURENTE	22.922.680	27.493.430	19.773.915	4.793.959	14.979.956	14.964.348	4.809.567	
2900					C. VENITURI NEFISCALE	22.922.680	27.493.430	19.773.915	4.793.959	14.979.956	14.964.348	4.809.567	
3000					C1. VENITURI DIN PROPRIETATE	1.236.780	1.231.580	410.464		410.464	410.464		
3010					VENITURI DIN PROPRIETATE	1.236.780	1.231.580	410.464		410.464	410.464		
05					Venituri din concesiuni si inchirieri	1.236.780	1.231.580	410.464		410.464	410.464		
30					Alte venituri din concesiuni si inchirieri de catre institutiile publice	1.236.780	1.231.580	410.464		410.464	410.464		
3300	10				C2. VANZARI DE BUNURI SI SERVICII	21.685.900	26.261.850	19.363.451	4.793.959	14.569.492	14.553.884	4.809.567	
3310					VENITURI DIN PRESTARI DE SERVICII SI ALTE ACTIVITATI	21.665.720	26.210.160	19.340.937	4.793.959	14.546.978	14.531.370	4.809.567	
05					Taxe si alte venituri in invatamant	773.640	793.680	298.197		298.197	298.197		
14					Contributia elevilor si studentilor pentru internate, camine si cantine	9.905.940	9.905.940	3.317.841		3.317.841	3.317.841		
16					Venituri din valorificarea produselor obtinute din activitatea proprie sau anexa	8.000	8.000	850		850	850		
50					Alte venituri din prestari de servicii si alte activitati	10.978.140	15.502.540	15.724.049	4.793.959	10.930.090	10.914.482	4.809.567	
3610					DIVERSE VENITURI	26.180	26.180	6.963		6.963	6.963		
50					Alte venituri	26.180	26.180	6.963		6.963	6.963		
3710					TRANSFERURI VOLUNTARE, ALTELE DECAT SUBVENTIILE	-6.000		15.551		15.551	15.551		
01					Donatii si sponsorizari		31.510	21.501		21.501	21.501		
03					Varsaminte din sectiunea de functionare								







Capi- tol	Sub- capi- tol	Pa- ra- graf	Gru- pa / Titlu	Ar- ti- col	Ali- ne- at	Denumire indicator	Prevederi bugetare initiale	Prevederi bugetare definitive	Drepturi constatate			Incasari realizate	Stingeri pe alte cai decat incasari	Drepturi constatate de incasat
									Total, din care:	din anii precedenti	din anul curent			
A						B	1	2	4	5	6	7	8=3-6-7	
3710						SUBVENTIILE	-6.000	25.510	15.551	15.551	15.551	6		
	01					Donatii si sponsorizari		31.510	21.501	21.501	21.501			
	03					Varsaminte din sectiunea de functionare pentru finantarea sectiunii de dezvoltare a bugetului local	-6.000	-6.000	-5.950	-5.950	-5.950			

PRIMAR  
CLOTILDE-MAGDALENA BRIGATEA ARMAND

DIRECTOR EXECUTIV,  
MAGDĂ MAGDALENA EFTIMIE



ÎNTOCMIT,  
SEF SERV. CONTABILITATE  
ANDREEA VALENTINA IANCU

*(Handwritten signature)*



CONTUL DE EXECUTIE AL INSTITUTIILOR PUBLICE FINANTATE  
DIN VENITURI PROPRII SI SUBVENTII DIN BUGETUL LOCAL - VENITURI  
SECTIUNEA DE DEZVOLTARE  
31.12.2020

Capi- tol	Sub- capi- tol	Pa- ra- graf	Gru- pa/ Titlu	Ar- ti- col	Ali- ne- at	Denumire indicator	Prevederi bugetare initiale	Prevederi bugetare definitive	Drepturi constatate		Incasari realizate	Stingeri pe alte cai decat incasari	Drepturi constatate de incasat	
									Total, din care:	din anii precedenti				
A						B	1	2	3=4+5	4	5	6	7	8=3-6-7
0001	10					TOTAL VENITURI-VENITURI PROPRII,SUBVENTII	6.000	6.000	3=4+5	4	5	6		
0002						I. VENITURI CURENTE	6.000	6.000	5.950		5.950	5.950		
2900						C. VENITURI NEFISCALE	6.000	6.000	5.950		5.950	5.950		
3300						C2. VANZARI DE BUNURI SI SERVICII	6.000	6.000	5.950		5.950	5.950		
3710						TRANSFERURI VOLUNTARE, ALTELE DECAT SUBVENTIILE	6.000	6.000	5.950		5.950	5.950		
						Varsaminte din sectiunea de functionare	6.000	6.000	5.950		5.950	5.950		
							6.000	6.000	5.950		5.950	5.950		

PRIMAR,

CLOTILDE - MARIA BRIGIETE ARHANS



DIRECTOR EXECUTIV,  
MARIA MAGDALENA EFTIMIE  
*Magda*

INTOCMIT,  
SERV. SERV. CONTABILITATE  
ANDREEA VALENTINA IANCU  
*Andreea*



CONTUL DE EXECUTIE A BUGETULUI INSTITUTULOR PUBLICE SI ACTIVITATILOR  
 FINANTATE INTEGRAL SAU PARȚIAL DIN VENITURI PROPRII - CHELTUIELI  
 31.12.2020

Pag. 1 - lei-

Capi- tol	Sub- capi- tol	Pa- ra- gra- f	Ar- ti- col	Al- ne- at	Denumire indicator	Credite de angajament		Credite bugetare		Angajamente legale	Plati efectuate	Angajamente legale de platit	Cheltuieli efective	
						initiale	definitive	initiale	definitive					
A					B	1	2	3	4	5	6	7	8=6-7	9
5010					TOTAL CHELTUIELI DIN VENITURI PROPRII	6.000	6.000	28.609.860	33.180.610	14.774.296	14.774.296		15.292.173	
6510					SI SUBVENTII INVATAMANT			18.005.860	18.057.610	4.439.222	4.439.222		4.616.373	
	03				Invatamant prescolar si primar			9.324.370	9.334.950	2.734.746	2.734.746		2.974.986	
		01			Invatamant prescolar			9.284.030	9.294.610	2.715.558	2.715.558		2.974.986	
		02			Invatamant primar			40.340	40.340	19.188	19.188			
	04				Invatamant secundar			8.274.570	8.315.740	1.666.815	1.666.815		1.643.840	
		01			Invatamant secundar inferior			1.081.290	1.095.410	144.841	144.841		107.236	
		02			Invatamant secundar superior			7.193.280	7.220.330	1.521.974	1.521.974		1.536.604	
	07				Invatamant nedefinitibil prin nivel			406.920	406.920	37.661	37.661		47.547	
		04			Invatamant special			406.920	406.920	37.661	37.661		47.547	
7010					LOCUINTE, SERVICII SI DEZVOLTARE PUBLICA	6.000	6.000	10.604.000	15.123.000	10.335.074	10.335.074		10.675.800	
					Alte servicii in domeniile locuintelor, serviciilor si dezvoltarii comunale	6.000	6.000	10.604.000	15.123.000	10.335.074	10.335.074		10.675.800	



## CONTUL DE EXECUTIE A BUGETULUI INSTITUTIILOR PUBLICE - CHELTUIELI

31.12.2020

Anexa 7b

Capi- tol	Sub- capi- tol	Pa- ra- graf	Gru- pa/ Titlu	Ali- ne- at	Denumire indicator	Credite de angajament		Credite bugetare		Angajamente legale	Plati efectuate	Angajamente legale de platit	Cheltuieli efective	
						initiale	definitive	initiale	definitive					
A					B	1	2	3	4	5	6	7	8=6-7	9
5010					TOTAL CHELTUIELI DIN VENITURI PROPRII SI SUBVENII	6.000	6.000	28.609.860	33.180.610	14.774.296	14.774.296	14.774.296	15.292.173	
	01				CHELTUIELI CURENTE			28.153.860	32.471.610	14.024.006	14.024.006	14.024.006	13.405.411	
	10				TITLUL I CHELTUIELI DE PERSONAL			3.800.000	3.800.000	2.784.133	2.784.133	2.784.133	2.817.020	
	20				TITLUL II BUNURI SI SERVICII			23.903.860	28.010.610	10.583.101	10.583.101	10.583.101	8.579.285	
	30				TITLUL III DOBANZI			450.000	661.000	656.772	656.772	656.772	2.009.106	
	70				CHELTUIELI DE CAPITAL	6.000	6.000	6.000	6.000	5.950	5.950	5.950	1.886.762	
	71				TITLUL XIII ACTIVE NEFINANCIARE	6.000	6.000	6.000	6.000	5.950	5.950	5.950	1.886.762	
	79				OPERATIUNI FINANCIARE			500.000	753.000	752.869	752.869	752.869		
	81				TITLUL XVII RAMBURSARI DE CREDITE			500.000	753.000	752.869	752.869	752.869		
	84				PLATI EFECTUATE IN ANII PRECEDENTI SI RECUPERATE IN ANUL CURENT			-50.000	-50.000	-8.529	-8.529	-8.529		
	85				Titlul XIX PLATI EFECTUATE IN ANII PRECEDENTI SI RECUPERATE IN ANUL CURENT			-50.000	-50.000	-8.529	-8.529	-8.529		
					INVATAMANT			18.005.860	18.057.610	4.439.222	4.439.222	4.439.222	4.616.373	
6510	01				CHELTUIELI CURENTE			18.005.860	18.057.610	4.439.842	4.439.842	4.439.842	4.512.352	
	20				TITLUL II BUNURI SI SERVICII			18.005.860	18.057.610	4.439.842	4.439.842	4.439.842	4.512.352	
	20 01				Bunuri si servicii			4.637.020	4.673.200	992.849	992.849	992.849	1.024.613	
	20 01 01				Furnituri de birou			180.440	180.440	25.780	25.780	25.780	16.607	
	20 01 02				Materiale pentru curatenie			210.970	213.470	20.724	20.724	20.724	36.264	
	20 01 03				Incalziti, iluminati si forta motrica			475.480	463.350	49.286	49.286	49.286	44.064	
	20 01 04				Apa, canal si salubritate			372.300	372.300	63.088	63.088	63.088	61.978	
	20 01 05				Carburanti si lubrifianti			6.000	6.000					
	20 01 06				Piese de schimb			5.000	5.000	2.370	2.370	2.370		
	20 01 07				Transport			5.000	2.500					



Capi- tol	Sub- capi- tol	Pa- ra- graf	Gru- pa / Titlu col	Ali- ne- at	Denumire indicator	Credite de angajament		Credite bugetare		Angajamente bugetare	Angajamente legale	Plati efectuate	Angajamente legale de platit	Cheltuieli efective
						initiale	definitive	initiale	definitive					
A					B	1	2	3	4	5	6	7	8=6-7	9
			20 01 08		Posta, telecomunicatii, radio, tv, internet			175.430	183.570	35.926	35.926	35.926		47.106
			20 01 09		Materiale si prestari de servicii cu caracter functional			438.160	426.530	37.901	37.901	37.901		38.652
			20 01 30		Alte bunuri si servicii pentru intretinere si functionare			2.768.240	2.820.040	757.774	757.774	757.774		779.914
			20 03		Hrana			10.974.550	10.964.660	3.025.314	3.025.314	3.025.314		3.103.984
			20 03 01		Hrana pentru oameni			10.970.550	10.960.660	3.024.813	3.024.813	3.024.813		3.102.331
			20 03 02		Hrana pentru animale			4.000	4.000	501	501	501		1.653
			20 04		Medicamente si materiale sanitare			25.000	35.000					90
			20 04 01		Medicamente			25.000	25.000					90
			20 04 02		Materiale sanitare				5.000					
			20 04 04		Dezinfectanti				5.000					
			20 05		Bunuri de natura obiectelor de inventar			823.330	843.730	142.087	142.087	142.087		128.701
			20 05 01		Uniforme si echipament			20.000	20.000					
			20 05 03		Lenjerie si accesorii de pat			20.000	20.000					
			20 05 30		Alte obiecte de inventar			783.330	803.730	142.087	142.087	142.087		128.701
			20 06		Deplasari, detasari, transferari			200.420	200.480	5.498	5.498	5.498		5.498
			20 06 01		Deplasari interne, detasari, transferari			174.420	174.480	5.498	5.498	5.498		5.498
			20 06 02		Deplasari in strainatate			26.000	26.000					
			20 11		Carti, publicatii si materiale documentare			102.000	102.000	17.216	17.216	17.216		5.859
			20 13		Pregatire profesionala			241.130	248.130	32.718	32.718	32.718		19.120
			20 14		Protectia muncii			22.500	22.500	762	762	762		762
			20 30		Alte cheltuieli			979.910	967.910	223.398	223.398	223.398		223.725
			20 30 02		Protocol si reprezentare			4.500	4.500					25



Capi- tol	Sub- pa- ra- graf	Pa- ra- gra- ful	Ar- ti- col	Ali- ne- at	Denumire indicator	Credite de angajament		Credite bugetare		Angajamente legale	Plati efectuate	Angajamente legale de platit	Cheltuieli efective
						initiale	definitive	initiale	definitive				
A					B								
					1	2	3	4	5	6	7	8=6-7	9
	20	30	04		Chirii			12.090	12.090				
	20	30	30		Alte cheltuieli cu bunuri si servicii			951.320	951.320	223.398	223.398		223.700
	70				CHELTUIELI DE CAPITAL								104.021
	71				TITLUL XIII ACTIVE NEFINANCIARE								104.021
	71	01			Active fixe								104.021
	71	01	01		Constructii								6.976
	71	01	02		Masini, echipamente si mijloace de transport								12.775
	71	01	03		Mobilier, aparatura birou si alte active corporale								79.738
	71	01	30		Alte active fixe (inclusiv reparatii capitale)								4.532
	84				PLATI EFECTUATE IN ANII PRECEDENTI SI RECUPERATE IN ANUL CURENT					-620	-620		
	85				Titlul XIX PLATI EFECTUATE IN ANII PRECEDENTI SI RECUPERATE					-620	-620		
	85	01			PLATI efectuate in anii precedenti si recuperate in anul curent					-620	-620		
	85	01	01		PLATI efectuate in anii precedenti si recuperate in anul curent (SF)	6.000	6.000			-620	-620		
7010					LOCUINTE, SERVICII SI DEZVOLTARE PUBLICA			10.604.000	15.123.000	10.335.074	10.335.074		10.675.800
	01				CHELTUIELI CURENTE			10.148.000	14.414.000	9.584.164	9.584.164		8.893.059
	10				TITLUL I CHELTUIELI DE PERSONAL			3.800.000	3.800.000	2.784.133	2.784.133		2.817.020
	10	01			Cheltuieli salariale in bani			3.570.000	3.570.000	2.673.448	2.673.448		2.706.391
	10	01	01		Salarii de baza			3.394.000	3.394.000	2.544.052	2.544.052		2.577.163



Capi- tol	Sub- capi- tol	Pa- ra- graf	Gru- pa / Titlu	Ar- ti- col	Ali- ne- at	Denumire indicator	Credite de angajament		Credite bugetare	Angajamente bugetare	Angajamente legale	Plati efectuate	Angajamente legale de platit	Cheltuieli efective
							1	2						
						<b>B</b>								
			<b>A</b>											
	10	01	05			Sporuri pentru conditii de munca		16.000	16.000	9.067	9.067	9.067	8.180	
	10	01	17			Indemnizatii de hrana		160.000	160.000	120.329	120.329	120.329	121.048	
	10	02				Cheltuieli salariale in natura		70.000	70.000	50.850	50.850	50.850	50.850	
	10	02	06			Vouchere de vacanta		70.000	70.000	50.850	50.850	50.850	50.850	
	10	03				Contributii		160.000	160.000	59.835	59.835	59.835	59.779	
	10	03	07			Contributia asiguratorie pentru rahunca		160.000	160.000	59.835	59.835	59.835	59.779	
	20					<b>TITLUL II BUNURI SI SERVICII</b>		5.898.000	9.953.000	6.143.259	6.143.259	6.143.259	4.066.933	
	20	01				Bunuri si servicii		4.597.000	8.146.000	4.666.667	4.666.667	4.666.667	3.646.852	
	20	01	01			Furnituri de birou		60.000	60.000	26.378	26.378	26.378	24.470	
	20	01	03			Incalzit, iluminat si forta motrica		1.012.000	1.357.000	1.107.728	1.107.728	1.107.728	755.338	
	20	01	04			Apa, canal si salubritate		401.000	520.000	368.171	368.171	368.171	274.100	
	20	01	05			Carburanti si lubrifianti								
	20	01	06			Piese de schimb		5.000	5.000	2.418	2.418	2.418	2.032	
	20	01	08			Posta, telecomunicatii, radio, tv, internet		25.000	25.000	15.107	15.107	15.107	12.695	
	20	01	09			Materiale si prestari de servicii cu caracter functional		15.000	15.000	6.593	6.593	6.593	9.520	
	20	01	30			Alte bunuri si servicii pentru intretinere si functionare		3.079.000	6.164.000	3.140.272	3.140.272	3.140.272	2.561.447	
	20	02				Reparatii curente		12.000	62.000	18.157	18.157	18.157	15.338	
	20	04				Medicamente si materiale sanitare		2.000	2.000					
	20	04	01			Medicamente		2.000	2.000					
	20	05				Bunuri de natura obiectelor de inventar		20.000	20.000	7.286	7.286	7.286	12.473	
	20	05	30			Alte obiecte de inventar		20.000	20.000	7.286	7.286	7.286	12.473	
	20	11				Carti, publicatii si materiale documentare		5.000	5.000	517	517	517	121	




Capi- tol	Sub- capi- tol	Pa- ra- graf	Gru- pa/ Titlu	Ar- ti- col	Ali- ne- at	Denumire indicator	Credite de angajament		Credite bugetare		Angajamente legale	Plati efectuate	Angajamente legale de platit	Cheltuieli efective	
							1 inițiale	2 definitive	3 inițiale	4 definitive					
<b>A</b>							<b>1</b>	<b>2</b>	<b>3</b>	<b>4</b>	<b>5</b>	<b>6</b>	<b>7</b>	<b>8=6-7</b>	<b>9</b>
20	12					B			56.000		128.143	128.143		114.143	
20	13					Consultanta si expertiza			7.000		1.758	1.758		1.758	
20	14					Pregatire profesionala			16.000		2.878	2.878		2.418	
20	30					Protectia muncii			1.183.000		1.317.853	1.317.853		273.830	
20	30	01				Alte cheltuieli			18.000		4.167	4.167		3.971	
20	30	03				Reclama si publicitate			17.000		4.034	4.034		3.991	
20	30	30				Prime de asigurare non-viata			1.148.000		1.309.652	1.309.652		265.868	
30						Alte cheltuieli cu bunuri si servicii			450.000		656.772	656.772		2.009.106	
30						TITLUL III DOBANZI			450.000		656.772	656.772		2.009.106	
30	01					Dobanzi aferente datoriei publice interne,									
30	01	02				Dobanzi aferente creditelor interne									
						garantate			450.000		656.772	656.772		2.009.106	
70						CHELTUIELI DE CAPITAL		6.000	6.000		5.950	5.950		1.782.741	
71						TITLUL XIII ACTIVE NEFINANCIARE		6.000	6.000		5.950	5.950		1.782.741	
71	01					Active fixe		6.000	6.000		5.950	5.950		1.770.856	
71	01	01				Constructii								1.770.231	
71	01	30				Alte active fixe								625	
						(inclusiv reparatii capitale)		6.000	6.000		5.950	5.950			
71	03					Reparatii capitale aferente activelor fixe									
79						OPERATIUNI FINANCIARE									
81						TITLUL XVII RAMBURSARI DE CREDITE			500.000		752.869	752.869		11.885	
81	02					Rambursari de credite interne			500.000		752.869	752.869			
81	02	05				Rambursari de credite aferente datoriei publice interne locale			500.000		752.869	752.869			
84						PLATI EFECTUATE IN ANII PRECEDENTI SI RECUPERATE IN ANUL CURENT			500.000		752.869	752.869			
									-50.000		-7.909	-7.909			



Capi- tol	Sub- capi- tol graf	Pa- ra- graf	Gru- pa/ Titlu	Ar- ti- col	Ali- ne- at	Denumire indicator	Credite de angajament		Credite bugetare		Angajamente legale	Angajamente legale de platit	Plati efectuate	Angajamente legale de platit	Cheltuieli efective
							initiale	definitive	initiale	definitive					
						B	1	2	3	4	5	6	7	8=6-7	9
			85			Titlul XIX PLATI EFECTUATE IN ANII PRECEDENTI SI RECUPERATE IN ANUL CURENT									
			85	01		Plati efectuate in anii precedenti si recuperate in anul curent			-50.000	-50.000	-7.909	-7.909	-7.909		
			85	01	01	Plati efectuate in anii precedenti si recuperate in anul curent (SF)			-50.000	-50.000	-7.909	-7.909	-7.909		

PRIMAR

CUOTILDE-MARIE-BRIGITTE ARMAND



DIRECTOR EXECUTIV

MARIA MARGARETA EFTIMIE

*(Handwritten signature)*

INTOCHEIT

SEF SERV. CONTABILITATE

ANDREEA VALENTINA IANCU

*(Handwritten signature)*



CONSILIUL LOCAL SECTOR 1

DETALIEREA CHELTUIELILOR  
INSTITUTII PUBLICE FINANTATE DIN VENITURI PROPRII  
SI SUBVENTII DIN BUGETUL LOCAL  
SECTIUNEA DE FUNCTIONARE  
31.12.2020

Capi- tol	Sub- capi- tol	Pa- ra- graf	Gru- pa / Titlu	Ar- ti- col	Ali- ne- at	Denumire indicator	Credite de angajament		Credite bugetare		Angajamente legale	Plati efectuate	Angajamente legale de platit	Cheltuieli efective		
							initiale	definitive	initiale	definitive						
							1	2	3	4	5	6	7	8=6-7	9	
A							B									
5010						TOTAL CHELTUIELI DIN VENITURI PROPRII SI SUBVENTII			28.603.860	33.174.610	14.768.346	14.768.346	14.768.346	13.405.411		
	01					CHELTUIELI CURENTE			28.153.860	32.471.610	14.024.006	14.024.006	14.024.006	13.405.411		
	10					TITLUL I CHELTUIELI DE PERSONAL			3.800.000	3.800.000	2.784.133	2.784.133	2.784.133	2.817.020		
	20					TITLUL II BUNURI SI SERVICII			23.903.860	28.010.610	10.583.101	10.583.101	10.583.101	8.579.285		
	30					TITLUL III DOBANZI			450.000	661.000	656.772	656.772	656.772	2.009.106		
	79					OPERATIUNI FINANCIARE			500.000	753.000	752.869	752.869	752.869			
	81					TITLUL XVII RAMBURSARI DE CREDITE			500.000	753.000	752.869	752.869	752.869			
	84					PLATI EFECTUATE IN ANII PRECEDENTI SI RECUPERATE IN ANUL CURENT			-50.000	-50.000	-8.529	-8.529	-8.529			
	85					Titlul XIX PLATI EFECTUATE IN ANII PRECEDENTI SI RECUPERATE IN ANUL CURENT			-50.000	-50.000	-8.529	-8.529	-8.529			
6510						INVATAMANT			18.005.860	18.057.610	4.439.222	4.439.222	4.439.222	4.512.352		
	01					CHELTUIELI CURENTE			18.005.860	18.057.610	4.439.842	4.439.842	4.439.842	4.512.352		
	20					TITLUL II BUNURI SI SERVICII			18.005.860	18.057.610	4.439.842	4.439.842	4.439.842	4.512.352		
	20	01				Bunuri si servicii			4.637.020	4.673.200	992.849	992.849	992.849	1.024.613		
	20	01	01			Furnituri de birou			180.440	180.440	25.780	25.780	25.780	16.607		
	20	01	02			Materiale pentru curatenie			210.970	213.470	20.724	20.724	20.724	36.264		
	20	01	03			Incalziti, iluminati si forta motrica			475.480	463.350	49.286	49.286	49.286	44.064		
	20	01	04			Apa, canal si salubritate			372.300	372.300	63.088	63.088	63.088	61.978		
	20	01	05			Carburanti si lubrifianti			6.000	6.000						
	20	01	06			Piese de schimb			5.000	5.000	2.370	2.370	2.370			
	20	01	07			Transport			5.000	5.000				28		
	20	01	08			Posta, telecomunicatii, radio, tv, internet			175.430	183.570	35.926	35.926	35.926	47.106		



Capi- tol	Sub- pa- ra- graf	Pa- ra- gra- ful	Ar- ti- col	Ali- ne- at	Denumire indicator	Credite de angajament		Credite bugetare		Angajamente legale	Plati efectuate	Angajamente legale de platit	Cheltuieli efective	
						initiale	definitive	initiale	definitive					
A					B	1	2	3	4	5	6	7	8-6-7	9
	20	01	09		Materiale si prestari de servicii cu caracter functional			438.160	426.530	37.901	37.901		38.652	
	20	01	30		Alte bunuri si servicii pentru intretinere si functionare			2.768.240	2.820.040	757.774	757.774		779.914	
	20	03			Hrana			10.974.550	10.964.660	3.025.314	3.025.314		3.103.984	
	20	03	01		Hrana pentru oameni			10.970.550	10.960.660	3.024.813	3.024.813		3.102.331	
	20	03	02		Hrana pentru animale			4.000	4.000	501	501		1.653	
	20	04			Medicamente si materiale sanitare			25.000	35.000				90	
	20	04	01		Medicamente			25.000	25.000				90	
	20	04	02		Materiale sanitare			5.000	5.000					
	20	04	04		Dezinfectanti			5.000	5.000					
	20	05			Bunuri de natura obiectelor de inventar			823.330	843.730	142.087	142.087		128.701	
	20	05	01		Uniforme si echipament			20.000	20.000					
	20	05	03		Lenjerie si accesorii de pat			20.000	20.000					
	20	05	30		Alte obiecte de inventar			783.330	803.730	142.087	142.087		128.701	
	20	06			Deplasari, detasari, transferari			200.420	200.480	5.498	5.498		5.498	
	20	06	01		Deplasari interne, detasari, transferari			174.420	174.480	5.498	5.498		5.498	
	20	06	02		Deplasari in strainatate			26.000	26.000					
	20	11			Carti, publicatii si materiale documentare			102.000	102.000	17.216	17.216		5.859	
	20	13			Pregatire profesionala			241.130	248.130	32.718	32.718		19.120	
	20	14			Protectia muncii			22.500	22.500	762	762		762	
	20	30			Alte cheltuieli			979.910	967.910	223.398	223.398		223.725	
	20	30	02		Protocol si reprezentare			4.500	4.500				25	
	20	30	04		Chirii			12.090	12.090					
	20	30	30		Alte cheltuieli cu bunuri si servicii			963.320	951.320	223.398	223.398		223.700	







Capi- tol	Sub- capi- tol	Pa- ra- graf	Gru- pa/ Titlu	Ar- ti- col	Ali- ne- at	Denumire indicator	Credite de angajament		Credite bugetare		Angajamente bugetare	Angajamente legale	Plati efectuate	Angajamente legale de platit	Cheltuieli efective
							initiale	definitive	initiale	definitive					
A						B	1	2	3	4	5	6	7	8=6-7	9
	20	01	06			Piese de schimb	5.000		5.000	5.000	2.418	2.418	2.418		2.032
	20	01	08			Posta, telecomunicatii, radio; tv, internet	25.000		25.000	25.000	15.107	15.107	15.107		12.695
	20	01	09			Materiale si prestari de servicii eu caracter functional	15.000		15.000	15.000	6.593	6.593	6.593		9.520
	20	01	30			Alte bunuri si servicii pentru intretinere si functionare	3.079.000		3.079.000	6.164.000	3.140.272	3.140.272	3.140.272		2.561.447
	20	02				Reparatii curente	12.000		12.000	62.000	18.157	18.157	18.157		15.338
	20	04				Medicamente si materiale sanitare	2.000		2.000	2.000					
	20	04	01			Medicamente	2.000		2.000	2.000					
	20	05				Bunuri de natura obiectelor de inventar	20.000		20.000	20.000	7.286	7.286	7.286		12.473
	20	05	30			Alte obiecte de inventar	20.000		20.000	20.000	7.286	7.286	7.286		12.473
	20	11				Carti, publicatii si materiale documentare	5.000		5.000	5.000	517	517	517		121
	20	12				Consultanta si expertiza	56.000		56.000	196.000	128.143	128.143	128.143		114.143
	20	13				Pregatire profesionala	7.000		7.000	7.000	1.758	1.758	1.758		1.758
	20	14				Protectia muncii	16.000		16.000	16.000	2.878	2.878	2.878		2.418
	20	30				Alte cheltuieli	1.183.000		1.183.000	1.499.000	1.317.853	1.317.853	1.317.853		273.830
	20	30	01			Reclama si publicitate	18.000		18.000	18.000	4.167	4.167	4.167		3.971
	20	30	03			Prime de asigurare non-viata	17.000		17.000	17.000	4.034	4.034	4.034		3.991
	20	30	30			Alte cheltuieli cu bunuri si servicii	1.148.000		1.148.000	1.464.000	1.309.652	1.309.652	1.309.652		265.868
	30					TITLUL III DOBANZI	450.000		450.000	661.000	656.772	656.772	656.772		2.009.106
	30	01				Dobanzi aferente datoriei publice interne	450.000		450.000	661.000	656.772	656.772	656.772		2.009.106
	30	01	02			Dobanzi aferente creditelor interne garantate				661.000	656.772	656.772	656.772		2.009.106
	79					OPERATIUNI FINANCIARE	500.000		500.000	753.000	752.869	752.869	752.869		2.009.106



Capi- tol	Sub- capi- tol	Pa- ra- gra- ful	Gru- pa / Titlu col	Ali- ne- at	Denumire indicator	Credite de angajament		Credite bugetare		Angajamente legale	Angajamente bugetare	Plati efectuate	Angajamente legale de platit	Cheltuieli efective
						initiale	definitive	initiale	definitive					
						1	2	3	4	5	6	7	8=6-7	9
B														
A														
81					TITLUL XVII RAMBURSARI DE CREDITE			500.000	753.000	752.869	752.869	752.869	8=6-7	9
81	02				Rambursari de credite interne			500.000	753.000	752.869	752.869	752.869		
81	02	05			Rambursari de credite aferente datoriei publice interne locale			500.000	753.000	752.869	752.869	752.869		
84					PLATI EFECTUATE IN ANII PRECEDENTI SI RECUPERATE IN ANUL CURENT			-50.000	-50.000	-7.909	-7.909	-7.909		
85					Titlul XIX PLATI EFECTUATE IN ANII PRECEDENTI SI RECUPERATE IN ANUL CURENT			-50.000	-50.000	-7.909	-7.909	-7.909		
85	01				Plati efectuate in anii precedenti si recuperate in anul curent			-50.000	-50.000	-7.909	-7.909	-7.909		
85	01	01			Plati efectuate in anii precedenti si recuperate in anul curent (SF)			-50.000	-50.000	-7.909	-7.909	-7.909		
9910 96								-5.681.180	-5.681.180	-7.909	-7.909	196.002		



PRIMAR,  
CLOTILDE-MARIE BRIGITTE ARMAN  
DIRECTOR EXECUTIV,  
MARIA MAGDALENA EFIMIE

INTOCMIT,  
SEF SERV. CONTABILITATE  
ANDREEA VALENTINA IANCU


*[Handwritten signature]*



CONSILIUL LOCAL SECTOR 1

DETALIEREA CHELTUIELILOR  
INSTITUTII PUBLICE FINANTATE DIN VENITURI PROPRII  
SI SUBVENTII DIN BUGETUL LOCAL  
SECTIUNEA DE DEZVOLTARE  
31.12.2020

Capi- tol	Sub- capit- ol	Pa- ra- graf	Gru- pa / Titlu col	Ali- ne- at	Denumire indicator	Credite de angajament			Credite bugetare		Angajamente legale	Plati efectuate	Angajamente legale de platit	Cheltuieli efective
						1	2	3	4	5				
A						1	2	3	4	5	6	7	8=6-7	9
5010	TOTAL CHELTUIELI DIN VENITURI PROPRII					6.000	6.000	6.000	6.000	5.950	5.950	5.950	5.950	8.866.762
	70	CHELTUIELI DE CAPITAL					6.000	6.000	6.000	6.000	5.950	5.950	5.950	1.886.762
6510	71	TITLURI ACTIVE NEFINANCIARE					6.000	6.000	6.000	6.000	5.950	5.950	5.950	1.886.762
	70	CHELTUIELI DE CAPITAL												104.021
	71	TITLURI ACTIVE NEFINANCIARE												104.021
	71 01	Active fixe												104.021
	71 01 01	Construcții												104.021
	71 01 02	Masini, echipamente si mijloace de transport												104.021
	71 01 03	Mobilizari, echipamentaratura birou si alte active corporale												6.976
	71 01 30	Alte active fixe (inclusiv reparatii capitale)												12.775
7010	70	LOCURI DE SERVICII SI DEZVOLTARE PUBLICA					6.000	6.000	6.000	6.000	5.950	5.950	5.950	1.782.741
	71	CHELTUIELI DE CAPITAL					6.000	6.000	6.000	6.000	5.950	5.950	5.950	1.782.741
	71 01	Active fixe					6.000	6.000	6.000	6.000	5.950	5.950	5.950	1.782.741
	71 01 01	Construcții					6.000	6.000	6.000	6.000	5.950	5.950	5.950	1.770.856
	71 01 30	Alte active fixe (inclusiv reparatii capitale)					6.000	6.000	6.000	6.000	5.950	5.950	5.950	1.770.231
	71 03	Reparatii materiale aferente activelor fixe					6.000	6.000	6.000	6.000	5.950	5.950	5.950	625
														11.885



INTOCBIT,  
SEF SERV. CONTABILITATE  
ANDREEA VALENTINA IANCU

DIRECTOR EXECUTIV,  
MARIA MAGDALENA FETIMIE

PRIMAR  
CLOTILDE-MARIE BRIGITTE ARHAND







Capi-Sub- tol	Pa- ra- gra- ful	Ar- ti- col	Ali- ne- at	Denumire indicator	Prevederi bugetare initiale	Prevederi bugetare definitive	Drepturi constatate			Incasari realizate	Stingeri pe alte cai decat incasari	Drepturi constatate de incasat
							Total, din care:	din anii precedenti	din anul curent			
A				B	1	2	3=4+5	4	5	6	7	8=3-6-7
1000	02			taxe de timbru	42.080.000	29.469.700	35.447.587	2.950.277	32.497.310	31.269.473	668.372	3.509.742
1102	02			A4 IMPOZITE SI TAXE PE BUNURI SI SERVICII SUME DEFALCATE DIN TVA	178.981.000	201.594.720	245.866.754	42.198.028	203.668.726	194.805.827	1.195.828	49.865.099
				Sume defalcate din taxa pe valoarea adaugata pentru finantarea cheltui- rilor descentralizate la nivelul comunelor, oraselor, municipiilor, sectoarelor si Municipiului Bucuresti	89.671.000	132.275.000	125.010.014		125.010.014	125.010.014		
1102	06			Sume defalcate din taxa pe valoarea adaugata pentru echilibrarea bugetelor locale	70.489.000	89.885.000	82.683.431		82.683.431	82.683.431		
1102	09			Sume defalcate din taxa pe valoarea adaugata pentru finantarea invatamantului particular si a confesional		17.010.000	17.010.000		17.010.000	17.010.000		
1202				ALTE IMPOZITE SI TAXE GENERALE PE BUNURI SI SERVICII	19.182.000	25.380.000	25.316.583		25.316.583	25.316.583		
1202	07			Taxe hoteliere		930	130.983	128.020	2.963	931	8	130.044
1502				TAXE PE SERVICII SPECIFICE	2.136.000	936.000	2.637.074	1.786.423	850.651	753.877	70.909	1.812.288
1602				Impozit pe spectacole	2.136.000	936.000	2.637.074	1.786.423	850.651	753.877	70.909	1.812.288
				TAXE PE UTILIZAREA BUNURILOR, AUTORIZAREA UTILIZARII BUNURILOR SAU PE DESFASURAREA DE ACTIVITATI	87.174.000	68.382.790	118.088.683	40.283.585	77.805.098	69.041.005	1.124.911	47.922.767
1602	02			Impozit pe mijloacele de transport	50.704.000	50.904.000	99.063.475	39.163.503	59.899.972	51.349.807	1.005.899	46.707.769
				Impozit pe mijloacele de transport detinute de persoane fizice*)	20.880.000	20.080.000	44.149.387	18.682.393	25.466.994	20.039.823	434.709	23.674.855
















Capi- tol	Sub- capi- tol	Pa- ra- gra- ful graf	Ar- ti- col	Ali- ne- at	Denumire indicator	Prevederi bugetare initiale	Prevederi bugetare definitive	Drepturi constatate		Incasari realizate	Stingeri pe alte cai decat incasari	Drepturi constatate de incasat	
								Total, din care:	din anii precedenti				
A					B	1	2	3=4+5	4	5	6	7	8=3-6-7
					bugetele locale necesare sustinerii derulării proiectelor finanțate din fonduri externe nerambursabile (FEN) postaderare, aferente perioadei de programare 2014-2020	136.040	136.040	136.038	136.038	136.038			
	4202	80			Subvenții de la bugetul de stat pentru decontarea cheltuielilor pentru carantina	9.217.870	9.217.870	9.217.863	9.217.863	9.217.863			
	4502				SUME PRIMITE DE LA UE/ALTI DONATORI IN CONTUL PLATILOR EFECTUATE SI PREFINANȚARI	418.990	418.990	418.985	418.985	418.985			
	4502	02			Fondul Social European	418.990	418.990	418.985	418.985	418.985			
					Sume primite in contul platilor efectuate in anii anteriori	418.990	418.990	418.985	418.985	418.985			
	4602				ALTE SUME PRIMITE DE LA UE	30.400	30.400	30.391	30.391	30.391			
					Alte sume primite din fonduri de la Uniunea Europeana pentru programele operationale finanțate din cadrul financiar 2014-2020	30.400	30.400	30.391	30.391	30.391			
	4802				SUME PRIMITE DE LA UE/ALTI DONATORI IN CONTUL PLATILOR EFECTUATE SI PREFINANȚARI AFERENTE CADRULUI FINANCIAR 2014-2020	640.100	640.100	717.952	717.952	717.952			
	4802	02			Fondul Social European(FSE)	640.100	640.100	640.087	640.087	640.087			
					Sume primite in contul platilor efectuate in anul curent	473.550	473.550	473.541	473.541	473.541			
	4802	02		01	Sume primite in contul platilor efectuate in anii anteriori	166.550	166.550	166.546	166.546	166.546			



Capi- tol	Sub- capi- tol	Pa- ra- gra- ful	Gru- pa/ Titlu	Ali- ne- at	Denumire indicator	Prevederi bugetare initiale	Prevederi bugetare definitive	Drepturi constatate		Incasari realizate	Stingeri pe alte cai decat incasari	Drepturi constatate de incasat	
								Total, din care:	din anul curent				
A					B	1	2	3=4+5	4	5	6	7	8=3-6-7
4802	15	Alte programe comunitare finantate in perioada 2014-2020 (APC)						77.865		77.865	77.865		
4802	15	01	Sume primite in contul platilor efectuate in anul curent					77.865		77.865	77.865		

PRIMAR,  
CLOTILDE - MARIE - BRISNITTE ARMANA



DIRECTOR EXECUTIV,  
MARIA MAGDALENA EFTIMIE

*Autograful*

INTOCMIT,  
SEF SERV. CONTABILITATE  
ANDREEA VALENTINA IANCU

*1/1/1*







Capi- tol	Sub- capi- tol	Pa- ra- graf	Gru- pa/ Titlu	Ali- ne- at	Denumire indicator	Prevederi bugetare initiale	Prevederi bugetare definitive	Drepturi constatate			Incasari realizate	Stingeri pe alte cai decat incasari	Drepturi constatate de incasat
								Total, din care:	din ani precedenti	din anul curent			
A					B	1	2	3=4+5	4	5	6	7	8=3-6-7
0702	03				taxe de timbru	42.080.000	29.469.700	35.447.587	2.950.277	32.497.310	31.269.473	668.372	3.509.742
1000	02				A4 IMPOZITE SI TAXE PE BUNURI SI SERVICII	178.981.000	201.594.720	245.866.754	42.198.028	203.668.726	194.805.827	1.195.828	49.865.099
1102					SUME DEFALCATE DIN TVA	89.671.000	132.275.000	125.010.014		125.010.014	125.010.014		
02					Sume defalcate din taxa pe valoarea adaugata pentru finantarea cheltui- rilor descentralizate la nivelul comunelor, oraselor, municipiilor, sectoarelor si Municipiului Bucuresti	70.489.000	89.885.000	82.683.431		82.683.431	82.683.431		
06					Sume defalcate din taxa pe valoarea adaugata pentru echilibrarea bugetelor locale		17.010.000	17.010.000		17.010.000	17.010.000		
09					Sume defalcate din taxa pe valoarea adaugata pentru finantarea invatamantului particular si a confesional	19.182.000	25.380.000	25.316.583		25.316.583	25.316.583		
1202					ALTE IMPOZITE SI TAXE GENERALE PE BUNURI SI SERVICII		930	130.983	128.020	2.963	931	8	130.044
07					Taxe hoteliere		930	130.983	128.020	2.963	931	8	130.044
1502					TAXE PE SERVICII SPECIFICE	2.136.000	936.000	2.637.074	1.786.423	850.651	753.877	70.909	1.812.288
01					Impozit pe spectacole	2.136.000	936.000	2.637.074	1.786.423	850.651	753.877	70.909	1.812.288
1602					TAXE PE UTILIZAREA BUNURILOR, AUTORIZAREA UTILIZARI BUNURILOR SAU PE DESFASURAREA DE ACTIVITATI	87.174.000	68.382.790	118.088.683	40.283.585	77.805.098	69.041.005	1.124.911	47.922.767
02					Impozit pe mijloacele de transport	50.704.000	50.904.000	99.063.475	39.163.503	59.899.972	51.349.807	1.005.899	46.707.769
					Impozit pe mijloacele de transport detinute de persoane fizice*)	20.880.000	20.080.000	44.149.387	18.682.393	25.466.994	20.039.823	434.709	23.674.855











Capi-Sub- tol capi- tol graf	Pa- ra- pa/ col at	Ar- ti- col at	Ali- ne- at	Denumire indicator	Prevederi bugetare initiale	Prevederi bugetare definitive	Drepturi constatate		Incasari realizate	Stingeri pe alte cai decat incasari	Drepturi constatate de incasat	
							Total, din care:	din anii precedenti				din anul curent
A				B	1	2	3=4+5	4	5	6	7	8=3-6-7
3702				SUBVENTIILE	-913.090,460	-470.909,860	-77.481,522		-77.481,522	-77.481,522		
01				Donatii si sponsorizari		17.700	17.700		17.700	17.700		
03				Varsaminte din sectiunea de functionare pentru finantarea sectiunii de dezvoltare a bugetului local(cu semnul minus)	-913.090,460	-470.927,560	-77.499,222		-77.499,222	-77.499,222		
4100	02			IV. SUBVENTII	2.312,000	9.871,230	9.637,638		9.637,638	9.637,638		
4200				SUBVENTII DE LA ALTE NIVELE ALE ADMINISTRATIEI PUBLICE	2.312,000	9.871,230	9.637,638		9.637,638	9.637,638		
4202				SUBVENTII DE LA BUGETUL DE STAT	2.312,000	9.871,230	9.637,638		9.637,638	9.637,638		
21				Finantarea drepturilor acordate persoanelor cu handicap	600,000	600,000	368,202		368,202	368,202		
34				Subventii pentru acordarea ajutorului pentru incalzirea locuintei cu lemne, carbuni, combustibili petrolieri	2,000	2,000	216		216	216		
54				Subventii pentru sprijinirea construirii de locuinte	1.710,000	51,360	51,357		51,357	51,357		
80				Subventii de la bugetul de stat pentru decontarea cheltuielilor pentru carantina		9.217,870	9.217,863		9.217,863	9.217,863		

PRIMAR  
CLOTILDE-MARIE BRIGITTE ADYANS



DIRECTOR EXECUTIV,  
MARIA MAGDALENA EFFIMIE

INTOCBIT,

SEF SERV. CONTABILITATE

ANDEEA VALENTINA HANCU

1/2011



**CONTUL DE EXECUTIE AL BUGETULUI LOCAL - VENITURI  
SECTIUNEA DE DEZVOLTARE  
31.12.2020**

Pag. 1 -lei-


Capi-Sub- tol capi- tol graf	Pa- ra- pa/ Titlu col at	Ar- ti- ne- at	Denumire indicator	Prevederi bugetare initiale	Prevederi bugetare definitive	Drepturi constatate			Incasari realizate	Singeri pe alte cai decat incasari	Drepturi constatate de incasat
						Total, din care:	din anii precedenti	din anul curent			
A			B	1	2	3=4+5	4	5	6	7	8=3-6-7
0001	02		TOTAL VENITURI-BUGET LOCAL	913.090.460	472.377.810	3=4+5	4	5	6	7	8=3-6-7
0002			I. VENITURI CURENTE	913.090.460	470.927.560	79.061.584		79.061.584	79.061.584		
2900			C. VENITURI NEFISCALE	913.090.460	470.927.560	77.499.222		77.499.222	77.499.222		
3300			C2. VANZARI DE BUNURI SI SERVICII	913.090.460	470.927.560	77.499.222		77.499.222	77.499.222		
3702			TRANSFERURI VOLUNTARE, ALTELE DECAT SUBVENTIILE	913.090.460	470.927.560	77.499.222		77.499.222	77.499.222		
04			Varsaminte din sectiunea de functionare	913.090.460	470.927.560	77.499.222		77.499.222	77.499.222		
3900	02		II. VENITURI DIN CAPITAL	913.090.460	470.927.560	258.996		258.996	258.996		
3902			VENITURI DIN VALORIFICAREA UNOR BUNURI		224.720	258.996		258.996	258.996		
01			Venituri din valorificarea unor bunuri ale institutiilor publice		224.720	258.996		258.996	258.996		
07			Venituri din vanzarea unor bunuri aparținând domeniului privat al statului sau al unitatilor administrative- teritoriale		24.720	25.086		25.086	25.086		
4100	02		IV. SUBVENTII		200.000	233.910		233.910	233.910		
4200			SUBVENTII DE LA ALTE NIVELE ALE ADMINISTRATIEI PUBLICE		136.040	136.038		136.038	136.038		
4202			SUBVENTII DE LA BUGETUL DE STAT		136.040	136.038		136.038	136.038		
69			Subventii de la bugetul de stat catre bugetele locale necesare sustinerii derularii proiectelor finantate din fonduri externe nerambursabile (FEN) postaderare, aferente perioadei de programare 2014-2020		136.040	136.038		136.038	136.038		
4502			SUME PRIMITE DE LA UE/ALTI DONATORI IN CONTUL PLATILOR EFECTUATE SI		136.040	136.038		136.038	136.038		



Capi-Sub- tol Pa- ra- gra- ful graf	Ar- ti- col	Denumire indicator	Prevederi bugetare initiale	Prevederi bugetare definitive	Drepturi constatate		Incasari realizate	Stingeri pe alte cai decat incasari	Drepturi constatate de incasat
					Total, din care:	din anii precedenti			
A		B	1	2	3=4+5	4	5	6	7
4502	02	PREFINANTARI Fondul Social European Sume primite in contul platilor efectuate in anii anteriori	418.990 418.990	418.985 418.985	418.985 418.985	418.985 418.985	418.985 418.985	418.985 418.985	8-3-6-7
4602	04	ALTE SUME PRIMITE DE LA UE Alte sume primite din fonduri de la Uniunea Europeana, pentru programele operationale finantate din cadrul financiar 2014-2020	418.990 30.400	418.985 30.391	418.985 30.391	418.985 30.391	418.985 30.391	418.985 30.391	
4802	01	SUME PRIMITE DE LA UE/ALTI DONATORI IN CONTUL PLATILOR EFECTUATE SI PREFINANTARI AFERENTE CADRULUI FINANCIAR 2014-2020 Fondul Social European(FSE) Sume primite in contul platilor efectuate in anul curent	640.100 640.100	717.952 640.087	717.952 640.087	717.952 640.087	717.952 640.087	717.952 640.087	
	02	Sume primite in contul platilor efectuate in anii anteriori	473.550	473.541	473.541	473.541	473.541	473.541	
15	01	Alte programe comunitare finantate in perioada 2014-2020 (APC) Sume primite in contul platilor efectuate in anul curent	166.550	166.546	166.546	166.546	166.546	166.546	
				77.865	77.865	77.865	77.865	77.865	
				77.865	77.865	77.865	77.865	77.865	

DIRECTOR EXECUTIV,

MARIA MAGDALENA EFTIHIE

INTOCMIT,  
SEF SERV. CONTABILITATE  
ANDREEA VALENTINA IANCUPRIMAR,  
CLOTILDE - MARIE - BRIGITTE ARMAND

1/2/20



CONTUL DE EXECUTIE A BUGETULUI LOCAL - CHELTUIELI

31.12.2020

Anexa 13

Capi- tol	Sub- capi- tol	Pa- ta- graf	Gru- pa/ Titlu	Ar- ti- col	Ali- ne- at	Denumire indicator	Credite de angajament			Credite bugetare		Angajamente bugetare	Angajamente legale	Plati efectuate	Angajamente legale de platit	Cheltuieli efective
							initiale	definitive	initiale	definitive	initiale					
A							1	2	3	4	5	6	7	8=6-7	9	
5002						B	2.103.692.550	2.322.671.040	2.047.074.050	2.037.996.530	1.350.150.205	1.355.932.546	1.296.393.463	59.539.083	1.253.669.514	
5100	02					TOTAL CHELTUIELI	18.735.000	22.009.500	176.727.000	158.679.720	107.277.327	107.277.327	104.369.030	2.908.297	124.022.352	
5102						Partea I-a SERVICII PUBLICE GENERALE	17.403.000	20.677.500	108.066.000	98.342.720	54.184.224	54.184.224	51.529.733	2.654.491	71.110.946	
01						AUTORITATI PUBLICE SI ACTIUNI EXTERNE	17.403.000	20.677.500	108.066.000	98.342.720	54.184.224	54.184.224	51.529.733	2.654.491	71.110.946	
	03					Authoritati executive si legislative	17.403.000	20.677.500	108.066.000	98.342.720	54.184.224	54.184.224	51.529.733	2.654.491	71.110.946	
						Authoritati executive	1.332.000	1.332.000	59.661.000	45.337.000	40.237.382	40.237.382	39.983.576	253.806	40.278.922	
5402	05					ALTE SERVICII PUBLICE GENERALE			500.000	500.000						
						Fond de rezerva bugetara la dispozitia autoritatilor locale										
5402	10					Servicii publice comunitare de evidenta a persoanelor	553.000	553.000	21.663.000	18.463.000	15.342.914	15.342.914	15.233.389	109.525	15.118.113	
5402	50					Alte servicii publice generale	779.000	779.000	31.498.000	26.374.000	24.894.468	24.894.468	24.750.187	144.281	25.166.809	
5502						TRANZACTII PRIVIND DATORIA PUBLICA SI IMPRUMUTURI			15.000.000	15.000.000	12.855.721	12.855.721			12.632.484	
6000	02					Partea II-a APARARE, ORDINE PUBLICA SI SIGURANTA NATIONALA	32.107.000	31.964.000	46.720.000	121.163.000	92.989.635	92.989.635	92.966.098	23.537	99.880.160	
6002						APARARE	689.000	546.000	1.289.000	1.166.000	637.217	637.217	613.680	23.537	435.603	
	02					Aparare nationala	689.000	546.000	1.289.000	1.166.000	637.217	637.217	613.680	23.537	435.603	
6102						ORDINE PUBLICA SI SIGURANTA NATIONALA	31.418.000	31.418.000	45.431.000	119.997.000	92.352.418	92.352.418	92.352.418		99.444.557	
	03					Ordine publica	29.918.000	31.418.000	43.651.000	59.078.000	48.525.802	48.525.802	48.525.802		55.722.653	
	04					Politie comunitara	29.918.000	31.418.000	43.651.000	59.078.000	48.525.802	48.525.802	48.525.802		55.722.653	
	05					Protectie civila si protectia contra incendiilor (protectie civila nonmilitara)										
6500	02					Partea III-a CHELTUIELI SOCIAL-CULTURALE	1.500.000	1.668.464.600	1.780.000	60.919.000	43.826.616	43.826.616	43.826.616		43.721.904	
6502						INVATAMANT	1.500.350.480	1.668.464.600	1.614.168.250	1.395.306.380	853.177.660	853.177.660	808.919.817	47.980.897	779.748.504	
	03					Invatamant prescolar si primar	641.361.350	782.908.470	682.975.660	705.532.470	299.633.758	299.633.758	299.633.758		323.820.112	
								963.000	25.826.360	46.019.430	31.232.081	31.232.081	31.232.081		31.339.574	







Capi- tol	Sub- capi- tol	Pa- ra- gra- ful	Ar- ti- col	Ali- ne- at	Denumire indicator	Credite de angajament		Credite bugetare		Angajamente bugetare	Angajamente legale	Plati efectuate	Angajamente legale de plati	Cheltuieli efective
						initiale	definitive	initiale	definitive					
A					B	1	2	3	4	5	6	7	8=6-7	9
6702	03				Intretinere gradini publice, parcuri zone verzi, baze sportive si de agrement	91.147.000	92.707.000	161.705.000	268.275.000	214.195.294	214.195.294	170.399.207	43.796.087	180.765.568
6702	06				Servicii religioase	14.222.000	14.347.000	14.314.000	17.866.540	14.306.107	14.306.107	14.286.831	19.276	13.328.835
	50				Alte servicii in domeniile culturii, recreerii si religici	44.801.000	44.801.000	33.171.000	32.371.000	11.965.983	11.965.983	11.958.060	7.923	11.817.574
6802					ASIGURARI SI ASISTENTA SOCIALA	31.842.170	25.957.170	204.844.000	232.059.090	210.732.662	210.732.662	210.407.472	325.190	212.268.555
	04				Asistenta acordata persoanelor in varsta	1.272.800	456.800	43.636.800	58.670.800	53.192.976	53.192.976	53.099.999	92.977	54.136.175
	05				Asistenta sociala in caz de boli si invaliditati									
6802	05	02			Asistenta sociala in caz de invaliditate			62.710.000	63.610.000	62.900.244	62.900.244	62.900.244		63.137.029
	06				Asistenta sociala pentru familie si copii			62.710.000	63.610.000	62.900.244	62.900.244	62.900.244		63.137.029
6802	15				Prevenirea excluderii sociale	30.569.370	25.500.370	94.677.200	105.458.290	92.139.914	92.139.914	91.907.701	232.213	93.014.245
					Ajutor social			3.820.000	4.320.000	2.499.528	2.499.528	2.499.528		1.981.106
7000	02				Partea IV-a SERVICII SI DEZVOLTARE PUBLICA, LOCUINTE, MEDIU SI APE	488.577.070	534.048.940	192.446.800	336.280.430	282.878.619	284.937.906	281.467.240	3.470.666	217.332.118
7002					LOCUINTE, SERVICII SI DEZVOLTARE PUBLICA	295.781.000	341.158.270	93.631.000	110.608.630	73.073.663	75.107.733	71.689.571	3.418.162	17.795.131
	03				Locuinte	294.865.000	338.632.000	22.715.000	38.082.360	3.876.621	5.910.691	2.584.585	3.326.106	3.123.618
	01				Dezvoltarea sistemului de locuinte	173.965.000	173.965.000	2.392.000	733.360	61.353	61.353	61.353		51.357
	30				Alte cheltuieli in domeniul locuintelor	120.900.000	164.667.000	20.323.000	37.349.000	3.815.268	5.849.338	2.523.232	3.326.106	3.072.261
	05				Alimentare cu apa si amenajari hidrotehnice	886.000	1.958.000	886.000	1.958.000	702.606	702.606	610.550	92.056	1.079.273
	01				Alimentare cu apa	886.000	1.422.000	886.000	1.422.000	702.606	702.606	610.550	92.056	1.079.273
	02				Amenajari hidrotehnice		536.000		536.000					
	06				Illuminat public si electrificari		536.000		536.000					
	07				Alimentare cu gaze naturale in localitati									
	50				Alte servicii in domeniile locuintelor,	30.000	30.000	30.000	30.000	534.703	534.703	534.703		534.703



Capi- tol	Sub- capi- tol	Pa- ra- graf	Ar- ti- col	Ali- ne- at	Denumire indicator	Credite de angajament		Credite bugetare		Angajamente legale	Plati efectuate	Angajamente legale de platit	Cheltuieli efective
						1 initiale	2 definitive	3 initiale	4 definitive				
					<b>B</b>	<b>1</b>	<b>2</b>	<b>3</b>	<b>4</b>	<b>5</b>	<b>7</b>	<b>8=6-7</b>	<b>9</b>
7402					serviciilor si dezvoltarii comunale	192.796.070	2.270	70.000.000	70.002.270	67.959.733	67.959.733		13.057.537
	05				PROTECTIA MEDIULUI	188.523.070	192.890.670	98.815.800	225.671.800	209.830.173	209.777.669	52.504	199.536.987
		01			Salubritate si gestiunea deseurilor	188.393.070	188.617.670	91.742.800	217.942.800	205.393.753	205.393.753		195.365.105
		02			Salubritate		188.487.670	91.612.800	217.812.800	205.393.753	205.393.753		195.365.105
					Colectarea, tratarea si distrugerea deseurilor	130.000	130.000	130.000	130.000				
7402.	06				Canalizarea si tratarea apelor reziduale	4.273.000	4.273.000	4.273.000	4.273.000	1.722.736	1.695.449	52.504	1.073.180
	50				Alte servicii in domeniul protectiei mediului	63.923.000	66.184.000	17.012.000	26.567.000	2.688.467	2.688.467		3.098.702
8000	02				Partea V-a ACTIUNI ECONOMICE	63.923.000	66.184.000	17.012.000	26.567.000	13.826.964	8.671.278	5.155.686	32.686.380
8402					TRANSPORTURI	63.573.000	66.184.000	17.012.000	24.096.000	13.826.964	8.671.278	5.155.686	32.686.380
	03				Transport rutier		65.834.000	16.662.000	23.746.000	13.826.964	8.671.278	5.155.686	32.686.380
		01			Drumuri si poduri								247.824
		03			Strazi	63.573.000	65.834.000	16.662.000	23.746.000	13.826.964	8.671.278	5.155.686	32.438.556
	50				Alte cheltuieli in domeniul transporturilor	350.000	350.000	350.000	350.000				
8702					ALTE ACTIUNI ECONOMICE				2.471.000				
	05				Proiecte de dezvoltare multifunctionale				2.471.000				



CONTUL DE EXECUTIE A BUGETULUI INSTITUTIILOR PUBLICE  
CHELTUIELI - 31.12.2020

Anexa 7b

Capi- tol	Sub- capi- tol	Pa- ra- graf	Ar- ti- col	Ali- ne- at	Denumire Indicator	Credite de angajament			Credite bugetare		Angajamente bugetare	Angajamente legale	Plati efectuate	Angajamente legale de platit	Cheltuieli efective
						initiale	definitive	initiale	definitive						
A					B	1	2	3	4	5	6	7	8=6-7	9	
5002					TOTAL CHELTUIELI	2.103.692.550	2.322.671.040	2.047.074.050	2.037.996.530	1.350.150.205	1.355.932.546	1.296.393.463	59.539.083	1.253.669.514	
	01				CHELTUIELI CURENTE	4.900.000	5.413.000	922.162.900	1.367.598.120	1.071.663.525	1.071.663.525	1.024.883.795	46.777.730	1.152.037.737	
	10				TITLUL I CHELTUIELI DE PERSONAL			268.719.000	272.779.540	254.690.943	254.690.943	254.690.943		253.276.418	
	20				TITLUL II BUNURI SI SERVICII			461.834.400	892.615.710	658.335.283	658.335.283	611.725.417	46.609.866	743.750.481	
	30				TITLUL III DOBANZI			15.000.000	15.000.000	12.855.721	12.855.721	12.855.721		12.611.383	
	50				TITLUL V FONDURI DE REZERVA			500.000	500.000						
	51				TITLUL VI TRANSFERURI INTRE UNITATI ALE ADMINISTRATIEI PUBLICE			439.000	439.000	436.918	436.918	280.918	156.000	280.918	
	55				TITLUL VII ALTE TRANSFERURI			19.182.000	32.603.000	28.881.582	28.881.582	28.881.582		25.316.582	
	57				TITLUL VIII ASISTENTA SOCIALA			74.833.500	80.869.000	61.469.418	61.469.418	61.469.418		61.412.339	
	58				TITLUL X PROIECTE CU FINANTARE DIN FONDURI EXTERNE NERAMBURSABILE										
	59				CADRULUI FINANCIAR 2014-2020	4.900.000	5.413.000	4.900.000	5.413.000	1.001.198	1.001.198	989.334	11.864	960.927	
	70				TITLUL XI ALTE CHELTUIELI			77.194.000	67.378.870	53.992.462	53.992.462	53.992.462		54.428.689	
	71				CHELTUIELI DE CAPITAL	2.098.792.550	2.317.258.040	1.054.998.350	603.961.700	214.756.464	220.538.805	207.777.452	12.761.353	88.553.139	
	72				TITLUL XIII ACTIVE NEFINANCIARE	2.098.792.550	2.317.255.770	1.054.998.350	603.959.430	214.754.197	220.536.538	207.775.185	12.761.353	88.553.139	
	79				TITLUL XIV ACTIVE FINANCIARE		2.270		2.270	2.267	2.267	2.267			
	81				OPERATIUNI FINANCIARE			70.000.000	70.000.000	67.957.466	67.957.466	67.957.466		13.078.638	
	84				TITLUL XVII RAMBURSARI DE CREDITE PLATI EFECTUATE IN ANII PRECEDENTI SI RECUPERATE IN ANUL CURENT			70.000.000	70.000.000	67.957.466	67.957.466	67.957.466		13-078.638	
	85				TITLUL XIX PLATI EFECTUATE IN ANII PRECEDENTI SI RECUPERATE IN ANUL CURENT			-87.200	-3.563.290	-4.227.250	-4.227.250	-4.227.250		13-078.638	
5100	02				Partea I-a SERVICII PUBLICE GENERALE	18.735.000	22.009.500	176.727.000	158.679.720	107.277.327	107.277.327	104.369.030	2.908.297	124.022.352	
5102					AUTORITATI PUBLICE SI ACTIUNI EXTERNE	17.403.000	20.677.500	108.066.000	98.342.720	54.184.224	54.184.224	51.529.733	2.654.491	71.110.946	



Capi- tol	Sub- capi- tol	Pa- ra- graf	Gru- pa / Titlu	Ar- ti- col	Ali- ne- at	Denumire indicator	Credite de angajament		Credite bugetare		Angajamente bugetare	Angajamente legale	Plati efectuate	Angajamente legale de platit	Cheltuieli efective
							1 initiale	2 definitive	3 initiale	4 definitive					
	A					B	1	2	3	4	5	6	7	8=6-7	9
	01					CHELTUIELI CURENTE	3.900.000	5.016.000	98.180.200	90.829.060	54.875.654	54.875.654	52.221.163	2.654.491	49.799.616
	10					TITLUL I CHELTUIELI DE PERSONAL			42.000.000	32.400.000	30.807.598	30.807.598	30.807.598		30.843.781
	10	01				Cheltuieli salariale in bani			40.718.000	31.218.000	29.819.572	29.819.572	29.819.572		29.857.208
	10	01	01			Salarii de baza			37.056.000	28.356.000	27.840.382	27.840.382	27.840.382		28.182.695
	10	01	12			Indemnizatii platite unor persoane din afara unitatii			600.000	550.000	453.024	453.024	453.024		458.640
	10	01	13			Drepturi de delegare			160.000	10.000					
	10	01	17			Indemnizatii de hrana			1.438.000	1.188.000	831.094	831.094	831.094		825.264
	10	01	30			Alte drepturi salariale in bani			1.464.000	1.114.000	695.072	695.072	695.072		390.609
	10	02				Cheltuieli salariale in natura			450.000	450.000	325.000	325.000	325.000		325.000
	10	02	06			Vouchere de vacanta			450.000	450.000	325.000	325.000	325.000		325.000
	10	03				Contributii			832.000	732.000	663.026	663.026	663.026		661.573
	10	03	07			Contributia asiguratorie pentru munca			832.000	732.000	663.026	663.026	663.026		661.573
	20					TITLUL II BUNURI SI SERVICII	22.640.200		22.640.200	41.546.360	19.381.166	19.381.166	16.894.539	2.486.627	18.041.618
	20	01				Bunuri si servicii	12.073.500		12.073.500	12.831.500	9.198.966	9.198.966	8.863.210	335.756	9.342.314
	20	01	01			Furnituri de birou	517.000		517.000	1.217.000	599.387	599.387	599.387		608.293
	20	01	02			Materiale pentru curatenie	100.000		100.000	200.000	113.803	113.803	80.408	33.395	100.578
	20	01	03			Incalziti, iluminat si forta motrica	1.080.000		1.080.000	1.087.000	829.372	829.372	829.372		1.055.828
	20	01	04			Apa, canal si salubritate	184.000		184.000	184.000	104.616	104.616	104.616		116.835
	20	01	05			Carburanti si lubrifianti	293.000		293.000	293.000	36.082	36.082	36.082		138.113
	20	01	06			Piese de schimb	122.000		122.000	122.000	37.401	37.401	37.401		43.219
	20	01	08			Posta, telecomunicatii, radio, tv, internet	668.000		668.000	698.000	642.392	642.392	630.108	12.284	651.986
	20	01	09			Materiale si prestari de servicii cu caracter functional									
	20	01	30			Alte bunuri si servicii pentru	3.040.000		3.040.000	3.040.000	1.646.028	1.646.028	1.638.650	7.378	1.638.834







Capi- tol	Sub- pa- ra- graf	Gru- pa / Titlu	Ar- ti- col	Ali- ne- at	Denumire indicator	Credite de angajament				Credite bugetare		Angajamente legale	Plati efectuate	Angajamente legale de platit	Cheltuieli efective
						initiale	definitive	initiale	definitive	initiale	definitive				
A					B	1	2	3	4	5	6	7	8=6-7	9	
					ADMINISTRATIEI PUBLICE										
	51	01			Transferuri curente				439.000	436.918	436.918	280.918	156.000	280.918	280.918
	51	01	70		Transferuri acordate in baza contractelor de parteneriat sau asociere				439.000	436.918	436.918	280.918	156.000	280.918	280.918
	55				TITLUL VII ALTE TRANSFERURI				439.000	436.918	436.918	280.918	156.000	280.918	280.918
	55	01			A. Transferuri interne				4.752.000	3.565.000	3.565.000	3.565.000		3.565.000	3.565.000
	55	01	18		Alte transferuri curente interne				4.752.000	3.565.000	3.565.000	3.565.000		3.565.000	3.565.000
	58				TITLUL X PROIECTE CU FINANTARE DIN FONDURI EXTERNE NERAMBURSABILE										
	58	01			CADRULUI FINANCIAR 2014-2020				3.900.000	5.016.000	604.912	593.048	11.864	553.239	553.239
					Programe din Fondul European de Dezvoltare Regionala (FEDR)				222.000	373.400					
	58	01	01		Finantarea nationala				44.400	74.680					
	58	01	02		Finantarea externa nerambursabila				177.600	298.720					
	58	02			Programe din Fondul Social European (FSE)				3.678.000	4.642.600	604.912	593.048	11.864	553.239	553.239
	58	02	01		Finantarea nationala				735.600	928.580	120.970	118.598	2.372	110.637	110.637
	58	02	02		Finantarea externa nerambursabila				2.942.400	3.714.020	483.942	474.450	9.492	442.602	442.602
	59				TITLUL XI ALTE CHELTUIELI				29.640.000	6.675.700	80.060	80.060		80.060	80.060
	59	17			Despagubiri civile				29.540.000	6.575.700	230	230		230	230
	59	40			Sume aferente persoanelor cu handicap neincadrate										
	70				CHELTUIELI DE CAPITAL				100.000	100.000	79.830	79.830		79.830	79.830
	71				TITLUL XIII ACTIVE NEFINANCIARE				13.503.000	15.661.500	623.009	623.009		21.311.330	21.311.330
	71	01			Active fixe				9.958.000	15.661.500	623.009	623.009		21.311.330	21.311.330
	71	01	01		Constructii				9.958.000	15.661.500	623.009	623.009		21.311.330	21.311.330
	71	01	02		Masini, echipamente si mijloace de				616.000	616.000				360.564	360.564



Capi- tol	Sub- capit- ol	Pa- ra- graf	Gru- pa / Titlu	Ar- ti- col	Ali- ne- at	Denumire indicator	Credite de angajament		Credite bugetare		Angajamente legale	Plati efectuate	Angajamente legale de platit	Cheltuieli efective
							1	2	3	4				
	A					B								9
						transport	436.000	444.000	436.000	444.000	6.188	6.188	6.188	2.572.129
	71	01	03			Mobilier, aparatura birouica si alte active corporale	2.021.000	2.125.000	2.021.000	2.125.000	477.076	477.076	477.076	323.730
	71	01	30			Alte active fixe (inclusiv reparatii capitale)	10.430.000	12.476.500	6.885.000	5.641.500	139.745	139.745	139.745	18.054.907
	84					PLATI EFECTUATE IN ANII PRECEDENTI SI RECUPERATE IN ANUL CURENT								
	85					Titlul XIX PLATI EFECTUATE IN ANII PRECEDENTI SI RECUPERATE IN ANUL CURENT								
	85	01				Plati efectuate in anii precedenti si recuperate in anul curent								
	85	01				Plati efectuate in anii precedenti si recuperate in anul curent (SF)								
5402						ALTE SERVICII PUBLICE GENERALE	1.332.000	1.332.000	53.661.000	45.337.000	40.237.382	40.237.382	253.806	40.278.922
	01					CHELTUIELI CURENTE			52.329.000	44.787.300	40.059.229	40.059.229	253.806	39.777.068
	10					TITLUL I CHELTUIELI DE PERSONAL			39.368.000	32.054.450	31.067.809	31.067.809		30.909.267
	10	01				Cheltuieli salariale in bani			38.103.000	30.939.450	30.048.065	30.048.065		29.890.185
	10	01				Salarii de baza			35.810.000	28.398.000	28.215.242	28.215.242		28.077.822
	10	01				Indemnizatii platite unor persoane din afara unitatii			2.000	350.450	171.446	171.446		171.446
	10	01				Drepturi de delegare			110.000					
	10	01				Indemnizatii de hrana			1.281.000	1.071.000	885.376	885.376		877.004
	10	01				Alte drepturi salariale in bani			900.000	1.120.000	776.001	776.001		763.913
	10	02				Cheltuieli salariale in natura			405.000	377.000	357.084	357.084		357.084
	10	02				Vouchere de vacanta			405.000	377.000	357.084	357.084		357.084



Capi- tol	Sub- pa- ra- graf	Pa- ra- gra- ful	Ar- ti- col	Ali- ne- at	Denumire indicator	Credite de angajament		Credite bugetare		Angajamente legale	Plati efectuate	Angajamente legale de platit	Cheltuieli efective
						1	2	3	4				
<b>A</b>						<b>B</b>							
	10	03			Contributii			860.000	738.000	662.660	662.660	8=6-7	9
	10	03	07		Contributia asiguratorie pentru munca			860.000	738.000	662.660	662.660		661.998
	20				<b>TITLUL II BUNURI SI SERVICII</b>			12.201.000	11.980.350	8.769.282	8.769.282	253.806	8.645.663
	20	01			Bunuri si servicii			7.263.000	6.926.500	5.314.465	5.314.465	123.232	5.345.530
	20	01	01		Furnituri de birou			660.000	550.000	214.504	214.504		270.970
	20	01	02		Materiale pentru curatenie			55.000	102.000	23.872	23.872		23.881
	20	01	03		Incalziti, iluminat si forta motrica			495.000	381.000	337.122	337.122		338.874
	20	01	04		Apa, canal si salubritate			95.000	48.000	31.560	31.560		33.321
	20	01	05		Carburanti si lubrifianti			41.000	47.500	8.450	8.450		14.050
	20	01	06		Piese de schimb			10.000	10.000				
	20	01	07		Transport				246.000				
	20	01	08		Posta, telecomunicatii, radio, tv, internet			1.590.000	1.240.000	1.229.306	1.229.306	47.812	1.178.264
	20	01	09		Materiale si prestari de servicii cu caracter functional			455.000	575.000	374.876	374.876		467.858
	20	01	30		Alte bunuri si servicii pentru intretinere si functionare			3.862.000	3.727.000	3.094.775	3.094.775	75.420	3.018.312
	20	02			Reparatii curente			70.000	70.000				
	20	03			Hrana			100.000	200.000				
	20	03	01		Hrana pentru oameni			100.000	200.000				
	20	04			Medicamente si materiale sanitare			2.000	184.000	51.828	51.828		45.128
	20	04	02		Materiale sanitare			2.000	98.000	28.822	28.822		23.058
	20	04	04		Dezinfectanti				86.000	23.006	23.006		22.070
	20	05			Bunuri de natura obiectelor de inventar			342.000	247.000	180.595	180.595		99.812
	20	05	01		Uniforme si echipament			2.000	2.000				21
	20	05	30		Alte obiecte de inventar			340.000	247.000	180.595	180.595		99.791















Capi- tol	Sub- capi- tol	Pa- ra- graf	Ar- ti- col	Ali- ne- at	Denumire indicator	Credite de angajament				Credite bugetare		Angajamente legale	Plati efectuate	Angajamente legale de plati	Cheltuieli efective
						initiale	definitive	initiale	definitive	initiale	definitive				
A					B					5	6	7	8=6-7	9	
	20	05	30		Alte obiecte de inventar					10.000	30.000	14.080	14.080	14.080	43.827
	20	30			Alte cheltuieli					268.000	246.000	209.478	209.478	16.419	194.442
	20	30	03		Prime de asigurare non-viata					3.000	3.000	2.604	2.604		2.424
	20	30	30		Alte cheltuieli cu bunuri si servicii					265.000	243.000	206.874	206.874	16.419	192.018
	70				CHELTUIELI DE CAPITAL					689.000	546.000	236.074	236.074		29.870
	71				TITLUL XIII ACTIVE NEFINANCIARE					689.000	546.000	236.074	236.074		29.870
	71	01			Active fixe					689.000	546.000	236.074	236.074		29.870
	71	01	02		Masini, echipamente si mijloace de transport										
	71	01	03		Mobilier, aparatura birotica si alte active corporale					385.000	385.000	222.794	222.794		19.793
	71	01	30		Alte active fixe										9.879
6102					(inclusiv reparatii capitale)					304.000	161.000	13.280	13.280		198
					ORDINE PUBLICA SI SIGURANTA NATIONALA					31.418.000	31.418.000	92.352.418	92.352.418		99.444.557
	01				CHELTUIELI CURENTE					37.946.000	109.557.000	87.684.434	87.684.434		88.334.885
	10				TITLUL I CHELTUIELI DE PERSONAL					28.935.000	35.935.000	35.196.235	35.196.235		34.757.268
	10	01			Cheltuieli salariale in bani					24.937.000	31.662.000	31.030.260	31.030.260		30.595.046
	10	01	01		Salarii de baza					23.090.000	27.314.000	26.893.221	26.893.221		26.309.162
	10	01	05		Sporuri pentru conditii de munca					1.847.000	2.048.000	1.976.802	1.976.802		2.125.647
	10	01	07		Ore suplimentare						2.300.000	2.160.237	2.160.237		2.160.237
	10	02			Cheltuieli salariale in natura					3.447.000	3.562.000	3.484.550	3.484.550		3.480.553
	10	02	02		Norme de hrana					3.057.000	3.162.000	3.092.895	3.092.895		3.088.898
	10	02	06		Vouchere de vacanta					390.000	400.000	391.655	391.655		391.655
	10	03			Contributii					551.000	711.000	681.425	681.425		681.669
	10	03	07		Contributia asiguratorie pentru munca					551.000	711.000	681.425	681.425		681.669
20					TITLUL II BUNURI SI SERVICII					9.011.000	73.622.000	52.488.199	52.488.199		53.577.617







Capi- tol	Sub- capi- tol	Pa- ra- graf	Gru- pa / Titlu	Ar- ti- col	Ali- ne- at	Denumire indicator	Credite de angajament		Credite bugetare		Angajamente legale	Plati efectuate	Angajamente legale de platit	Cheltuieli efective	
							initiale	definitive	initiale	definitive					
A							1	2	3	4	5	6	7	8=6-7	9
B															
						documentare			10.000	10.000	3.918	3.918	3.918	3.918	4.510
			20	12		Consultanta si expertiza			1.000.000	1.230.000	983.598	983.598	983.598	983.598	1.158.322
			20	13		Pregatire profesionala			150.000	77.000	3.550	3.550	3.550	3.550	3.550
			20	14		Protectia muncii			10.000	10.000	1.180	1.180	1.180	1.180	1.180
			20	15		Munitie, furnituri si armament de natura activelor fixe pentru armata			11.000	11.000	4.195	4.195	4.195	4.195	3.588
			20	25		Cheltuieli judiciare si extrajudiciare derivate din actiuni in reprezentarea intereselor statului, potrivit dispozitiilor legale			20.000	20.000	16.334	16.334	16.334	16.334	16.654
			20	30		Alte cheltuieli			220.000	7.859.000	7.553.833	7.553.833	7.553.833	7.553.833	7.608.662
			20	30	03	Prime de asigurare non-viata			200.000	350.000	168.662	168.662	168.662	168.662	190.218
			20	30	04	Chirii			10.000	7.499.000	7.380.071	7.380.071	7.380.071	7.380.071	7.412.483
			20	30	30	Alte cheltuieli cu bunuri si servicii			10.000	10.000	5.100	5.100	5.100	5.100	5.961
			70			CHELTUIELI DE CAPITAL			31.418.000	31.418.000	5.344.714	5.344.714	5.344.714	5.344.714	11.109.672
			71			TITLUL XIII ACTIVE NEFINANCIARE			31.418.000	31.418.000	5.344.714	5.344.714	5.344.714	5.344.714	11.109.672
			71	01		Active fixe			31.418.000	31.418.000	5.344.714	5.344.714	5.344.714	5.344.714	11.109.672
			71	01	01	Constructii			1.500.000	1.500.000					11.109.672
			71	01	02	Masini, echipamente si mijloace de transport			1.855.000	2.650.000	139.069	139.069	139.069	139.069	1.575.801
			71	01	03	Mobilier, aparatura biroica si alte active corporale			530.000	530.000					9.401.456
			71	01	30	Alte active fixe									
			84			(inclusiv reparatii capitale)			4.200.000	7.320.000	5.205.645	5.205.645	5.205.645	5.205.645	132.415
						PLATI EFECTUATE IN ANII PRECEDENTI SI RECUPERATE IN ANUL CURENT			-15.000	-60.000	-676.730	-676.730	-676.730	-676.730	-676.730



Capi- tol	Sub- pa- ra- graf	Pa- ra- Titlu	Gru- pa / Titlu	Ar- ti- col	Ali- ne- at	Denumire indicator	Credite de angajament		Credite bugetare		Angajamente legale	Plati efectuate	Angajamente legale de platit	Cheltuieli efective	
							initiale	definitive	initiale	definitive					
A						B	1	2	3	4	5	6	7	8-6-7	9
	85					TITLUL XIX PLATI EFECTUATE IN ANII PRECEDENTI SI RECUPERATE IN ANUL CURENT									
	85	01				Plati efectuate in anii precedenti si recuperate in anul curent	-15.000	-60.000	-60.000	-676.730	-676.730	-676.730			
	85	01	01			Plati efectuate in anii precedenti si recuperate in anul curent (SF)	-15.000	-60.000	-60.000	-676.730	-676.730	-676.730			
6500	02					Partea III-a CHELTUIELI SOCIAL-CULTURALE INVATAMANT	1.500.350.480	1.668.464.600	1.614.168.250	1.395.306.380	853.177.660	856.900.714	47.980.897	779.748.504	
6502						CHELTUIELI CURENTE	641.361.350	782.908.470	682.975.660	705.532.470	299.633.758	299.633.758		323.820.112	
	10					TITLUL I CHELTUIELI DE PERSONAL								313.786.814	
	10	01				Cheltuieli salariale in bani	700.000								
	10	01	01			Salarii de baza	645.000							808.919.817	
	10	01	13			Drepturi de delegare								299.633.758	
	10	01	17			Indemnizatii de hrana								209.222.220	
	10	01	30			Alte drepturi salariale in bani									
	10	02				Cheltuieli salariale in natura									
	10	02	06			Vouchere de vacanta									
	10	03				Contributii									
	10	03	07			Contributia asiguratorie pentru munca									
	20					TITLUL II BUNURI SI SERVICII	155.973.200	237.819.920	155.973.200	237.819.920	136.353.963	136.353.963		241.013.407	
	20	01				Bunuri si servicii	78.923.670	102.003.070	78.923.670	102.003.070	72.457.050	72.457.050		72.961.781	
	20	01	01			Furnituri de birou		1.452.300		1.452.300	695.077	695.077		761.061	
	20	01	02			Materiale pentru curatenie	3.681.170	5.537.700	3.681.170	5.537.700	3.407.323	3.407.323		3.699.498	
	20	01	03			Incalzit, iluminat si forta motrica	18.126.430	17.983.390	18.126.430	17.983.390	12.019.796	12.019.796		12.124.617	
	20	01	04			Apa, canal si salubritate	2.592.980	2.485.510	2.592.980	2.485.510	1.345.573	1.345.573		1.369.780	



Capi- tol	Sub- capi- tol	Pa- ra- graf	Ar- ti- col	Ali- ne- at	Denumire indicator	Credite de angajament		Credite bugetare		Angajamente bugetare	Angajamente legale	Plati efectuate	Angajamente legale de platit	Cheltuieli efective	
						1 initiale	2 definitive	3 initiale	4 definitive						
<b>A</b>															
<b>B</b>															
	20	01	05		Carburanti si lubrifianti			84.400	86.400	11.353	11.353	11.353	8=6-7	9	
	20	01	06		Piese de schimb			30.000	30.000	1.316	1.316	1.316		19.521	
	20	01	07		Transport			141.190	117.190	45.186	45.186	45.186		11.191	
	20	01	08		Posta, telecomunicatii, radio, tv, internet									47.191	
	20	01	09		Materiale si prestari de servicii cu caracter functional			2.660.520	3.529.760	3.031.513	3.031.513	3.031.513		3.123.761	
	20	01	30		Alte bunuri si servicii pentru intretinere si functionare			5.239.250	13.617.870	10.076.882	10.076.882	10.076.882		9.978.223	
	20	02			Reparatii curente			46.367.730	57.162.950	41.823.031	41.823.031	41.823.031		41.826.938	
	20	03			Hrana			14.649.000	53.650.030	9.217.400	9.217.400	9.217.400		9.727.465	
	20	03	01		Hrana pentru oameni			1.000.000	938.500	437.949	437.949	437.949		444.020	
	20	04			Medicamente si materiale sanitare			1.000.000	938.500	437.949	437.949	437.949		444.020	
	20	04	01		Medicamente			162.820	391.840	167.584	167.584	167.584		162.835	
	20	04	02		Materiale sanitare			97.000	102.000	15.899	15.899	15.899		22.384	
	20	04	04		Dezinfectanti			62.100	148.770	46.392	46.392	46.392		37.073	
	20	05			Bunuri de natura obiectelor de inventar			3.720	141.070	105.293	105.293	105.293		103.378	
	20	05	01		Uniforme si echipament			200.000	14.449.940	8.775.664	8.775.664	8.775.664		108.201.314	
	20	05	03		Lenjerie si accesorii de pat				56.000	9.026	9.026	9.026		7.452	
	20	05	30		Alte obiecte de inventar				30.000	29.950	29.950	29.950			
	20	06			Deplasari, detasari, transferari				14.363.940	8.736.688	8.736.688	8.736.688		108.193.862	
	20	06	01		Deplasari interne, detasari, transferari			200.000	755.700	63.461	63.461	63.461		63.360	
	20	06	02		Deplasari in strainatate			800.100	265.700	63.461	63.461	63.461		63.360	
	20	09			Materiale de laborator			210.700	490.000						
	20	11			Carti, publicatii si materiale documentare			589.400	20.000						
								20.000	133.700	28.681	28.681	28.681		39.809	



Capi- tol	Sub- capi- tol	Pa- ra- graf	Gru- pa / Titlu	Ar- ti- col	Ali- ne- at	Denumire indicator	Credite de angajament				Credite bugetare		Angajamente legale	Plati efectuate	Angajamente legale de platit	Cheltuieli efective
							1	2	3	4	5	6				
A							B									
	20	12				Consultanta si expertiza					40.000	3.000	3.000			3.000
	20	13				Pregatire profesionala				1.199.550	2.402.880	1.029.263	1.029.263			1.445.016
	20	14				Protectia muncii				45.000	114.800	56.466	56.466			59.873
	20	30				Alte cheltuieli				58.973.060	62.919.460	44.117.445	44.117.445			47.904.934
	20	30	01			Reclama si publicitate				5.000						
	20	30	02			Protocol si reprezentare				5.000						
	20	30	03			Prime de asigurare non-viata				10.000						
	20	30	04			Chirii				4.332.520	4.263.720	3.928.768	3.928.768			3.928.768
	20	30	30			Alte cheltuieli cu bunuri si servicii				54.640.540	58.635.740	40.188.677	40.188.677			43.976.166
	55					TITLUL VII ALTE TRANSFERURI				19.182.000	25.380.000	25.316.582	25.316.582			25.316.582
	55	01				A. Transferuri interne				19.182.000	25.380.000	25.316.582	25.316.582			25.316.582
	55	01	63			Finantarea invatamanului particular sau confesional, acreditat				19.182.000	25.380.000	25.316.582	25.316.582			25.316.582
	57					TITLUL VIII ASISTENTA SOCIALA				19.833.500	24.445.000	7.583.418	7.583.418			7.466.278
	57	02				Ajutoare sociale				19.833.500	24.445.000	7.583.418	7.583.418			7.466.278
	57	02	01			Ajutoare sociale in numerar				1.391.000	3.939.000	2.525.744	2.525.744			2.547.598
	57	02	02			Ajutoare sociale in natura				9.032.000	12.469.000	2.777.075	2.777.075			2.730.321
	57	02	03			Tichete de cresa si tichete sociale pentru gradinita				15.000	15.000	4.550	4.550			4.550
	57	02	05			Support alimentar				9.395.500	8.022.000	2.276.049	2.276.049			2.183.809
	59					TITLUL XI ALTE CHELTUIELI				31.000.000	43.172.000	39.968.257	39.968.257			39.990.547
	59	01				Burse				31.000.000	43.167.000	39.968.257	39.968.257			39.990.547
	59	40				Sume aferente persoanelor cu handicap neincadrate										
	70					CHELTUIELI DE CAPITAL				641.361.350	782.908.470	90.607.839	90.607.839			10.033.298
	71					TITLUL XIII ACTIVE NEFINANCIARE				641.361.350	782.908.470	90.607.839	90.607.839			10.033.298



Capi- tol	Sub- capi- tol	Pa- ra- graf	Gru- pa / Titlu col	Ar- ti- col	Ali- ne- at	Denumire indicator	Credite de angajament				Credite bugetare		Angajamente legale	Plati efectuate	Angajamente legale de platit	Cheltuieli efective
							initiale	definitive	initiale	definitive	initiale	definitive				
A						B						6	7	8=6-7	9	
			71	01		Active fixe	641.361.350	782.908.470	456.986.960	374.173.450	90.607.839	90.607.839	90.607.839	90.607.839		10.033.298
			71	01	01	Constructii	635.605.350	636.141.350	451.230.960	227.406.330	5.487	5.487	5.487	5.487		64.966
			71	01	02	Masini, echipamente si mijloace de transport	45.000	18.035.210	45.000	18.035.210	17.342.696	17.342.696	17.342.696	17.342.696		3.368.492
			71	01	03	Mobilier, aparatura birou si alte active corporale	12.000	3.490.990	12.000	3.490.990	963.702	963.702	963.702	963.702		4.887.993
			71	01	30	Alte active fixe										
			84			(inclusiv reparatii capitale) PLATI EFECTUATE IN ANII PRECEDENTI SI RECUPERATE IN ANUL CURENT	5.699.000	125.240.920	5.699.000	125.240.920	72.295.954	72.295.954	72.295.954	72.295.954		1.711.847
			85			Titlul XIX PLATI EFECTUATE IN ANII PRECEDENTI SI RECUPERATE					-196.301	-196.301	-196.301	-196.301		
			85	01		IN ANUL CURENT					-196.301	-196.301	-196.301	-196.301		
			85	01		Plati efectuate in anii precedenti si recuperate in anul curent					-196.301	-196.301	-196.301	-196.301		
			85	01	01	Plati efectuate in anii precedenti si recuperate in anul curent (SF)					-196.301	-196.301	-196.301	-196.301		
6602						SANATATE	589.783.130	620.550.130	475.129.000	119.622.690	88.272.487	88.272.487	88.272.487	88.199.005	73.482	37.747.860
			01			CHELTUIELI CURENTE			44.999.000	52.993.690	35.019.042	35.019.042	35.019.042	35.019.042		32.632.837
			10			TITLUL I CHELTUIELI DE PERSONAL			22.207.000	23.657.000	22.525.145	22.525.145	22.525.145	22.525.145		22.489.386
			10	01		Cheltuieli salariale in bani	21.302.000	22.751.000	21.302.000	22.751.000	21.707.782	21.707.782	21.707.782	21.707.782		21.663.897
			10	01	01	Salarii de baza	20.319.000	21.805.000	20.319.000	21.805.000	20.822.866	20.822.866	20.822.866	20.822.866		20.771.227
			10	01	05	Sporuri pentru conditii de munca	7.000	7.000	7.000	7.000	6.674	6.674	6.674	6.674		6.229
			10	01	17	Indemnizatii de hrana	976.000	939.000	976.000	939.000	878.242	878.242	878.242	878.242		886.441
			10	02		Cheltuieli salariale in natura	407.000	407.000	407.000	407.000	336.266	336.266	336.266	336.266		336.266
			10	02	06	Vouchere de vacanta	407.000	407.000	407.000	407.000	336.266	336.266	336.266	336.266		336.266



Capi- tol	Sub- capi- tol	Pa- ra- graf	Grü- pa / Titlu	Ar- ti- col	Ali- ne- at	Denumire indicator	Credite de angajament		Credite bugetare		Angajamente legale	Plati efectuate	Angajamente legale de platit	Cheltuieli efective	
							initiale	definitive	initiale	definitive					
A							1	2	3	4	5	6	7	8=6-7	9
B															
	10	03				Contributii	498.000		498.000	481.097	481.097	481.097	481.097	489.223	
	10	03	07			Contributia asiguratorie pentru munca	498.000		498.000	481.097	481.097	481.097	481.097	489.223	
	20					TITLUL II BUNURI SI SERVICII	22.660.000		29.244.690	12.408.751	12.408.751	12.408.751	12.408.751	10.058.305	
	20	01				Bunuri si servicii	2.460.000		3.577.000	2.953.518	2.953.518	2.953.518	2.953.518	2.560.935	
	20	01	01			Furnituri de birou	110.000		206.000	159.835	159.835	159.835	159.835	164.103	
	20	01	02			Materiale pentru curatenie	160.000		245.000	239.214	239.214	239.214	239.214	231.890	
	20	01	03			Incalzit, iluminat si forta motrica	300.000		669.000	634.163	634.163	634.163	634.163	295.163	
	20	01	04			Apa, canal si salubritate	60.000		80.000	27.839	27.839	27.839	27.839	27.839	
	20	01	05			Carburanti si lubrifianti	160.000		175.000	173.204	173.204	173.204	173.204	140.504	
	20	01	06			Piese de schimb	160.000		160.000	68.185	68.185	68.185	68.185	58.531	
	20	01	08			Posta, telecomunicatii, radio, tv, internet	90.000		240.000	186.834	186.834	186.834	186.834	186.834	
	20	01	09			Materiale si prestari de servicii cu caracter functional	160.000		305.000	176.146	176.146	176.146	176.146	222.474	
	20	01	30			Alte bunuri si servicii pentru intretinere si functionare	1.260.000		1.497.000	1.288.098	1.288.098	1.288.098	1.288.098	1.233.597	
	20	02				Reparatii curente	14.290.000		11.399.690	477.082	477.082	477.082	477.082	477.082	
	20	03				Hrana			80.000	6.796	6.796	6.796	6.796	2.765	
	20	03	01			Hrana pentru oameni			80.000	6.796	6.796	6.796	6.796	2.765	
	20	04				Medicamente si materiale sanitare	550.000		7.490.000	4.151.860	4.151.860	4.151.860	4.151.860	2.089.837	
	20	04	01			Medicamente	80.000		160.000	60.270	60.270	60.270	60.270	37.671	
	20	04	02			Materiale sanitare	200.000		3.790.000	3.656.814	3.656.814	3.656.814	3.656.814	1.584.392	
	20	04	03			Reactivi	110.000		440.000	32.423	32.423	32.423	32.423	74.627	
	20	04	04			Dezinfectanti	160.000		3.100.000	402.353	402.353	402.353	402.353	393.147	
	20	05				Bunuri de natura obiectelor de inventar	500.000		633.000	336.060	336.060	336.060	336.060	261.037	
	20	05	01			Uniforme si echipament	100.000		175.000	112.831	112.831	112.831	112.831	50.268	







Capi- tol	Sub- capi- tol	Pa- ra- graf	Gru- pa / Titlu	Ar- ti- col	Ali- ne- at	Denumire indicator	Credite de angajament		Credite bugetare		Angajamente legale	Plati efectuate	Angajamente legale de platit	Cheltuieli efective	
							initiale	definitive	initiale	definitive					
A						B	1	2	3	4	5	6	7	8-6-7	9
						TITLUL I CHELTUIELI DE PERSONAL									
10	10	01	01	01		Cheltuieli salariale in bani	11.618.000		11.402.000	9.694.774	9.694.774	9.627.967			
10	10	01	01	01		Salarii de baza	11.153.000		10.937.000	9.365.713	9.365.713	9.299.803			
10	10	01	05	05		Sporuri pentru conditii de munca	9.174.000		8.958.000	7.996.089	7.996.089	7.941.098			
10	10	01	06	06		Alte sporuri	1.300.000		1.300.000	924.484	924.484	919.821			
10	10	01	13	13		Drepturi de delegare	70.000		70.000	57.884	57.884	58.113			
10	10	01	17	17		Indemnizatii de hrana	70.000		70.000						
10	10	01	30	30		Alte drepturi salariale in bani	396.000		396.000	314.631	314.631	312.019			
10	10	02	02	02		Cheltuieli salariale in natura	143.000		143.000	72.625	72.625	68.752			
10	10	02	06	06		Vouchere de vacanta	142.000		142.000	120.420	120.420	120.420			
10	10	03	03	03		Contributii	142.000		142.000	120.420	120.420	120.420			
10	10	03	07	07		Contributia asiguratorie pentru munca	323.000		323.000	208.641	208.641	207.744			
20	20	01	01	01		TITLUL II BUNURI SI SERVICII	323.000		323.000	208.641	208.641	207.744			
20	20	01	01	01		Bunuri si servicii	124.712.000		231.333.410	182.165.784	182.165.784	173.014.172			
20	20	01	01	01		Furnituri de birou	78.290.000		159.602.410	124.282.511	124.282.511	119.944.771			
20	20	01	02	02		Materiale pentru curatenie	185.000		182.000	108.376	108.376	77.940			
20	20	01	03	03		Incalzit, iluminat si forta motrica	176.000		176.000	88.736	88.736	133.029			
20	20	01	04	04		Apa, canal si salubritate	767.000		1.087.310	773.325	773.325	884.823			
20	20	01	05	05		Carburanti si lubrifianti	4.708.000		6.758.100	4.689.258	4.689.258	6.128.801			
20	20	01	06	06		Piese de schimb	690.000		348.000	254.982	254.982	262.069			
20	20	01	07	07		Transport	170.000		170.000	626	626	49.852			
20	20	01	08	08		Posta, telecomunicatii, radio, tv, internet	3.000								
20	20	01	09	09		Materiale si prestari de servicii cu caracter functional	217.000		220.000	172.619	172.619	193.928			
20	20	01	30	30		Alte bunuri si servicii pentru	57.464.000		121.310.000	93.682.695	93.682.695	88.822.789			



Capi- tol	Sub- capi- tol	Pa- ra- graf	Ar- ti- col	Ali- ne- at	Denumire indicator	Credite de angajament		Credite bugetare		Angajamente bugetare	Angajamente legale	Plati efectuate	Angajamente legale de platit	Cheltuieli efective	
						initiale	definitive	initiale	definitive						
A					B		1	2	3	4	5	6	7	8=6-7	9
					intretinere si functionare										
	20	02			Reparatii curente	13.910.000		29.351.000	13.910.000	24.511.894	24.511.894	15.111.053	9.400.841	23.391.540	
	20	04			Medicamente si materiale sanitare	19.260.000		42.900.000	19.260.000	40.523.967	40.523.967	33.594.564	6.929.403	40.302.917	
	20	04	01		Medicamente	31.000		216.000	31.000	119.483	119.483	119.483		81.969	
	20	04	02		Materiale sanitare	15.000		15.000	15.000	12.546	12.546	12.546		12.546	
	20	04	04		Dezinfectanti	16.000		101.000	16.000	95.751	95.751	95.751		69.423	
	20	05			Bunuri de natura obiectelor de inventar	9.282.000		9.169.000	9.282.000	6.115.013	6.115.013	1.917.133	4.197.880	1.911.981	
	20	05	01		Uniforme si echipament	102.000		102.000	102.000	70.150	70.150	70.150		1.911.981	
	20	05	30		Alte obiecte de inventar	9.180.000		9.067.000	9.180.000	6.044.863	6.044.863	1.846.983	4.197.880	1.911.981	
	20	06			Deplasari, detasari, transferari	564.000		4.000	564.000	4.000					
	20	06	01		Deplasari interne, detasari, transferari	454.000		4.000	454.000						
	20	06	02		Deplasari in strainatate	110.000			110.000						
	20	11			Carti, publicatii si materiale documentare	100.000		20.000	100.000	3.050	3.050	3.050		9.133	
	20	12			Consultanta si expertiza	950.000		1.121.000	950.000	918.064	918.064	909.436	8.628	889.016	
	20	13			Pregatire profesionala	250.000		100.000	250.000						
	20	14			Protectia muncii	346.000		147.000	346.000	76.957	76.957	73.357	3.600	62.055	
	20	30			Alte cheltuieli	15.639.000		18.054.000	15.639.000	10.126.739	10.126.739	10.028.339	98.400	9.812.330	
	20	30	01		Reclama si publicitate	411.000		1.126.000	411.000	226.367	226.367	226.367		1.457	
	20	30	03		Prime de asigurare non-viata	10.000		10.000	10.000	2.492	2.492	2.492		2.492	
	20	30	30		Alte cheltuieli cu bunuri si servicii	15.218.000		16.918.000	15.218.000	9.897.880	9.897.880	9.799.480	98.400	9.808.381	
	59				TITLUL XI ALTE CHELTUIELI	14.432.000		17.115.310	14.432.000	13.585.504	13.585.504	13.585.504		13.999.441	
	59	11			Asociatii si fundatii	2.294.000		794.000	2.294.000	627.876	627.876	627.876		627.876	
	59	12			Sustinerea cultelor	12.078.000		16.261.310	12.078.000	12.914.898	12.914.898	12.914.898		13.328.835	
	59	40			Sume aferente persoanelor cu handicap neincadrate	60.000		60.000	60.000	42.730	42.730	42.730		42.730	



Capi- tol	Sub- capi- tol	Pa- ra- graf	Gru- pa / Titlu	Ar- ti- col	Ali- ne- at	Denumire indicator	Credite de angajament				Credite bugetare		Angajamente legale	Plati efectuate	Angajamente legale de platit	Cheltuieli efective
							initiale	definitive	initiale	definitive	initiale	definitive				
A							1	2	3	4	5	6	7	8=6-7	9	
B																
	70					CHELTUIELI DE CAPITAL	237.363.830	239.048.830	100.457.590	78.300.590	49.151.862	52.874.916	47.959.701	4.915.215	9.270.397	
	71					TITLUL XIII ACTIVE NEFINANCIARE	237.363.830	239.048.830	100.457.590	78.300.590	49.151.862	52.874.916	47.959.701	4.915.215	9.270.397	
	71	01				Active fixe	184.379.830	185.939.830	82.981.590	64.129.590	46.640.933	46.640.933	45.503.933	1.137.000	8.734.915	
	71	01	01			Constructii	84.845.830	87.424.830	38.929.590	21.318.590	14.047.872	14.047.872	14.047.872		558.008	
	71	01	02			Masini, echipamente si mijloace de transport	772.000	772.000	1.000	1.000					1.623.413	
	71	01	03			Mobilier, aparatura birotica si alte active corporale	215.000	380.000	66.000	380.000	245.420	245.420	245.420		1.681.417	
	71	01	30			Alte active fixe	98.547.000	97.363.000	43.985.000	42.430.000	32.347.641	32.347.641	31.210.641	1.137.000	4.872.077	
	71	03				(inclusiv reparatii capitale)										
						Reparatii capitale aferente activelor fixe	52.984.000	53.109.000	17.476.000	14.171.000	2.510.929	6.233.983	2.455.768	3.778.215	535.482	
	84					PLATI EFECTUATE IN ANII PRECEDENTI SI RECUPERATE IN ANUL CURENT										
	85					Titlul XIX PLATI EFECTUATE IN ANII PRECEDENTI SI RECUPERATE										
	85	01				IN ANUL CURENT										
	85	01				Plati efectuate in anii precedenti si recuperate in anul curent										
	85	01	01			Plati efectuate in anii precedenti si recuperate in anul curent (SF)										
6802						ASIGURARI SI ASISTENTA SOCIALA	31.842.170	25.957.170	204.844.000	232.059.090	210.732.662	210.732.662	210.407.472	325.190	212.268.555	
	01					CHELTUIELI CURENTE	1.000.000	397.000	197.844.000	230.136.090	208.859.697	208.859.697	208.534.507	325.190	210.871.646	
	10					TITLUL I CHELTUIELI DE PERSONAL			113.844.000	125.168.090	117.803.662	117.803.662	117.803.662		116.903.795	
	10	01				Cheltuieli salariale in bani			108.171.000	119.495.090	112.834.922	112.834.922	112.834.922		111.935.248	
	10	01	01			Salarii de baza			77.524.000	89.998.090	86.689.346	86.689.346	86.689.346		85.896.233	



Capi- tol	Sub- capi- tol	Pa- ra- graf	Ar- ti- col	Ali- ne- at	Denumire indicator	Credite de angajament				Credite bugetare		Angajamente legale	Plati efectuate	Angajamente legale de platit	Cheltuieli efective
						1	2	3	4	5	6				
		A			B										
		10	01	05	Sporuri pentru conditii de munca			21.815.000	20.015.000	17.658.974	17.658.974	17.658.974	17.658.974		17.430.837
		10	01	06	Alte sporuri			757.000	757.000	519.188	519.188	519.188	519.188		513.959
		10	01	12	Indemnizatii platite unor persoane din afara unitatii			104.000	104.000	75.174	75.174	75.174	75.174		75.361
		10	01	13	Drepturi de delegare			66.000	66.000	400	400	400	400		400
		10	01	17	Indemnizatii de hrana			6.869.000	6.819.000	6.176.999	6.176.999	6.176.999	6.176.999		5.734.995
		10	01	30	Alte drepturi salariale in bani			1.036.000	1.736.000	1.714.841	1.714.841	1.714.841	1.714.841		2.283.463
		10	02		Cheltuieli salariale in natura			3.060.000	3.060.000	2.548.700	2.548.700	2.548.700	2.548.700		2.548.700
		10	02	06	Vouchere de vacanta			3.060.000	3.060.000	2.548.700	2.548.700	2.548.700	2.548.700		2.548.700
		10	03		Contributii			2.613.000	2.613.000	2.420.040	2.420.040	2.420.040	2.420.040		2.419.847
		10	03	07	Contributia asiguratorie pentru munca			2.613.000	2.613.000	2.420.040	2.420.040	2.420.040	2.420.040		2.419.847
		20			TITLUL II BUNURI SI SERVICII			28.000.000	48.147.000	36.773.749	36.773.749	36.773.749	36.448.559	325.190	39.614.102
		20	01		Bunuri si servicii			17.780.000	27.242.000	22.880.162	22.880.162	22.743.818	22.743.818	136.344	23.407.944
		20	01	01	Furnituri de birou			184.000	249.000	99.681	99.681	99.681	99.681		59.864
		20	01	02	Materiale pentru curatenie			1.495.000	3.595.000	2.602.931	2.602.931	2.602.931	2.549.969	52.962	3.293.364
		20	01	03	Incalzit, iluminat si forta motrica			3.771.000	4.271.000	4.008.400	4.008.400	4.008.400	4.008.384	16	4.008.384
		20	01	04	Apa, canal si salubritate			1.092.000	892.000	762.387	762.387	762.387	762.387		762.387
		20	01	05	Carburanti si lubrifianti			565.000	565.000	462.689	462.689	462.689	462.689		560.293
		20	01	06	Piese de schimb			203.000	203.000	122.201	122.201	122.201	122.201		218.413
		20	01	07	Transport			50.000	50.000	22.201	22.201	22.201	22.201		22.201
		20	01	08	Posta, telecomunicatii, radio, tv, internet			204.000	204.000	163.016	163.016	163.016	154.292	8.724	154.292
		20	01	09	Materiale si prestari de servicii cu caracter functional			816.000	1.316.000	808.265	808.265	808.265	808.265		788.963
		20	01	30	Alte bunuri si servicii pentru intretinere si functionare			9.400.000	15.897.000	13.828.391	13.828.391	13.828.391	13.753.749	74.642	13.559.783



Capi- tol	Sub- capi- tol	Pa- ra- gra- f	Ar- ti- col	Ali- ne- at	Denumire indicator	Credite de angajament		Credite bugetare		Angajamente bugetare	Angajamente legale	Plati efectuate	Angajamente legale de plati	Cheltuieli efective
						initiale	definitive	initiale	definitive					
A					B	1	2	3	4	5	6	7	8=6-7	9
	20	02			Reparatii curente			2.066.000	10.466.000	6.357.986	6.357.986	6.319.991	37.995	6.319.991
	20	03			Hrana			4.970.000	5.575.000	4.597.992	4.597.992	4.477.523	120.469	5.003.415
	20	03	01		Hrana pentru oameni			4.970.000	5.575.000	4.597.992	4.597.992	4.477.523	120.469	5.003.415
	20	04			Medicamente si materiale sanitare			1.195.000	2.095.000	1.574.016	1.574.016	1.548.087	25.929	1.630.812
	20	04	01		Medicamente			1.073.000	1.723.000	1.506.376	1.506.376	1.480.481	25.895	1.277.871
	20	04	02		Materiale sanitare			122.000	372.000	67.640	67.640	67.606	34	352.941
	20	05			Bunuri de natura obiectelor de inventar			1.412.000	2.112.000	871.366	871.366	866.913	4.453	2.760.559
	20	05	01		Uniforme si echipament			650.000	650.000	158.375	158.375	158.375		961.370
	20	05	03		Lenjerie si accesorii de pat			192.000	342.000	86.930	86.930	86.930		393.327
	20	05	30		Alte obiecte de inventar			570.000	1.120.000	626.061	626.061	621.608	4.453	1.405.862
	20	06			Deplasari, detasari, transferari			4.000	4.000	2.230	2.230	2.230		2.230
	20	06	01		Deplasari interne, detasari, transferari			4.000	4.000	2.230	2.230	2.230		2.230
	20	11			Carti, publicatii si materiale documentare			21.000	21.000	8.308	8.308	8.308		8.468
	20	13			Pregatire profesionala			4.000	84.000	16.300	16.300	16.300		16.300
	20	30			Alte cheltuieli			548.000	548.000	465.389	465.389	465.389		464.383
	20	30	04		Chirii			130.000	130.000	83.880	83.880	83.880		83.880
	20	30	30		Alte cheltuieli cu bunuri si servicii			418.000	418.000	381.509	381.509	381.509		380.503
	57				TITLUL VIII ASISTENTA SOCIALA			55.000.000	56.424.000	53.886.000	53.886.000	53.886.000		53.946.061
	57	02			Ajutoare sociale			55.000.000	56.424.000	53.886.000	53.886.000	53.886.000		53.946.061
	57	02	01		Ajutoare sociale in numerar			54.831.000	55.935.000	53.879.088	53.879.088	53.879.088		53.735.786
	57	02	02		Ajutoare sociale in natura			169.000	489.000	6.912	6.912	6.912		210.275
	58				TITLUL X PROIECTE CU FINANTARE DIN FONDURI EXTERNE NERAMBURSABILE									
					CADRULUI FINANCIAR 2014-2020			1.000.000	397.000	396.286	396.286	396.286		407.688
	58	02			Programe din Fondul Social European (FSE)			920.000	391.000	390.526	390.526	390.526		401.989



Capi- tol	Sub- capi- tol	Pa- ra- graf	Gru- pa / Titlu	Ar- ti- col	Ali- ne- at	Denumire indicator	Credite de angajament				Credite bugetare		Angajamente legale	Plati efectuate	Angajamente legale de platit	Cheltuieli efective
							initiale	definitive	initiale	definitive	initiale	definitive				
A						B	1	2	3	4	5	6	7	8=6-7	9	
	58	02	01			Finantarea nationala	100.000	51.000	100.000	51.000	50.989	50.989	50.989	50.989	51.679	
	58	02	02			Finantarea externa nerambursabila	820.000	340.000	820.000	340.000	339.537	339.537	339.537	339.537	350.310	
	58	15				Alte programe comunitare finantate in perioada 2014-2020	80.000	6.000	80.000	6.000	5.760	5.760	5.760	5.699		
	58	15	02			Finantare externa nerambursabila	80.000	6.000	80.000	6.000	5.760	5.760	5.760	5.699		
	70					CHELTUIELI DE CAPITAL	30.842.170	25.560.170	7.000.000	3.000.000	2.952.246	2.952.246	2.952.246	1.396.909		
	71					TITLUL XIII ACTIVE NEFINANCIARE	30.842.170	25.560.170	7.000.000	3.000.000	2.952.246	2.952.246	2.952.246	1.396.909		
	71	01				Active fixe	30.842.170	25.560.170	7.000.000	3.000.000	2.952.246	2.952.246	2.952.246	1.396.909		
	71	01	01			Constructii	24.959.170	24.972.170	4.684.000	2.412.000	2.390.080	2.390.080	2.390.080	109.988		
	71	01	02			Masini, echipamente si mijloace de transport	1.431.600	412.100	1.431.600	412.100	392.751	392.751	392.751	473.587		
	71	01	03			Mobilier, aparatura birou si alte active corporale	397.400	173.900	397.400	173.900	169.415	169.415	169.415	813.334		
	71	01	30			Alte active fixe	4.054.000	2.000	487.000	2.000						
	84					(inclusiv reparatii capitale)										
	84					PLATI EFECTUATE IN ANII PRECEDENTI SI RECUPERATE IN ANUL CURENT										
	85					Titlul XIX PLATI EFECTUATE IN ANII PRECEDENTI SI RECUPERATE IN ANUL CURENT										
	85	01				PRECEDENTI SI RECUPERATE IN ANUL CURENT										
	85	01				Plati efectuate in anii precedenti si recuperate in anul curent										
	85	01	01			Plati efectuate in anii precedenti si recuperate in anul curent (SF)										
7000	02					Partea IV-a SERVICII SI DEZVOLTARE PUBLICA, LOCUINTE, MEDIU SI APE	488.577.070	534.048.940	192.446.800	336.280.430	282.878.619	284.937.906	281.467.240	3.470.666	217.332.118	



Capi- tol	Sub- capi- tol	Pa- ra- gra- ful	Ar- ti- col	Ali- ne- at	Denumire indicator	Credite de angajament		Credite bugetare		Angajamente bugetare	Angajamente legale	Plati efectuate	Angajamente legale de platit	Cheltuieli efective
						initiale	definitive	initiale	definitive					
A					B	1	2	3	4	5	6	7	8=6-7	9
7002					LOCUINTE, SERVICII SI DEZVOLTARE PUBLICA	295.781.000	341.158.270	93.631.000	110.608.630	73.073.663	75.107.733	71.689.571	3.418.162	17.795.131
	01				CHELTUIELI CURENTE			1.710.000	51.360	51.357	51.357	51.357		51.357
	59				TITLUL XI ALTE CHELTUIELI			1.710.000	51.360	51.357	51.357	51.357		51.357
	59	35			Sume alocate pentru sprijinirea construirii de locuinte			1.710.000	51.360	51.357	51.357	51.357		51.357
	70				CHELTUIELI DE CAPITAL	295.781.000	341.158.270	21.921.000	40.557.270	5.069.807	7.103.877	3.685.715	3.418.162	4.686.237
	71				TITLUL XIII ACTIVE NEFINANCIARE	295.781.000	341.156.000	21.921.000	40.555.000	5.067.540	7.101.610	3.683.448	3.418.162	4.686.237
	71	01			Active fixe	273.554.000	277.244.000	15.817.000	15.022.000	2.632.181	3.522.119	2.471.676	1.050.443	2.930.403
	71	01	01		Constructii	171.623.000	173.231.000	602.000	2.210.000	1.178.610	1.178.610	1.131.407	47.203	1.464.196
	71	01	02		Masini, echipamente si mijloace de transport	67.016.000	68.549.000	5.175.000	6.708.000	492.649	694.123	489.650	204.473	639.430
	71	01	30		Alte active fixe									
	71	03			(inclusiv reparatii capitale) Reparatii capitale aferente activelor fixe	34.915.000	35.464.000	10.040.000	6.104.000	960.922	1.649.386	850.619	798.767	826.777
	72				TITLUL XIV ACTIVE FINANCIARE	22.227.000	63.912.000	6.104.000	25.533.000	2.435.359	3.579.491	1.211.772	2.367.719	1.755.834
	72	01			Active financiare		2.270		2.270	2.267	2.267	2.267		2.267
	72	01	01		Participare la capitalul social al societatilor comerciale		2.270		2.270	2.267	2.267	2.267		2.267
	79				OPERATIUNI FINANCIARE									
	81				TITLUL XVII RAMBURSARI DE CREDITE			70.000.000	70.000.000	67.957.466	67.957.466	67.957.466		13.057.537
	81	01			Rambursari de credite externe			70.000.000	70.000.000	67.957.466	67.957.466	67.957.466		13.057.537
	81	01	05		Rambursari de credite aferente datoriei publice externe locale			50.000.000	50.000.000	48.897.315	48.897.315	48.897.315		13.057.537
	81	01	06		Diferente de curs aferente datoriei publice externe			50.000.000	50.000.000	48.897.315	48.897.315	48.897.315		13.057.537



Capi- tol	Sub- capi- tol	Pa- ra- graf	Gru- pa / Titlu	Ar- ti- col	Ali- ne- at	Denumire indicator	Credite de angajament		Credite bugetare		Angajamente bugetare	Angajamente legale	Plati efectuate	Angajamente legale de platit	Cheltuieli efective
							initiale	definitive	initiale	definitive					
A						B	1	2	3	4	5	6	7	8=6-7	9
			81	02		Rambursari de credite interne			20.000.000	20.000.000	19.060.151	19.060.151	19.060.151	8=6-7	9
			81	02	05	Rambursari de credite aferente datoriei publice interne locale			20.000.000	20.000.000	19.060.151	19.060.151	19.060.151		
			84			PLATI EFECTUATE IN ANII PRECEDENTI SI RECUPERATE IN ANUL CURENT					-4.967	-4.967	-4.967		
			85			Titlul XIX PLATI EFECTUATE IN ANII PRECEDENTI SI RECUPERATE IN ANUL CURENT					-4.967	-4.967	-4.967		
			85	01		Plati efectuate in anii precedenti si recuperate in anul curent					-4.967	-4.967	-4.967		
			85	01	02	Plati efectuate in anii precedenti si recuperate in anul curent (SD)	192.796.070	192.890.670	98.815.800	225.671.800	209.804.956	209.830.173	209.777.669	52.504	199.536.987
7402			01			PROTECTIA MEDIULUI CHELTUIELI CURENTE			87.727.000	214.583.000	207.947.903	207.947.903	207.947.903		197.928.099
			10			TITLUL I CHELTUIELI DE PERSONAL			9.471.000	9.971.000	6.284.883	6.284.883	6.284.883		6.426.299
			10	01		Cheltuieli salariale in bani.			8.980.000	9.425.000	5.850.633	5.850.633	5.850.633		5.987.487
			10	01	01	Salarii de baza			8.665.000	8.965.000	5.481.704	5.481.704	5.481.704		5.600.828
			10	01	05	Sporuri pentru conditii de munca			108.000	148.000	136.788	136.788	136.788		146.038
			10	01	07	Ore suplimentare				75.000	74.918	74.918	74.918		74.918
			10	01	12	Indemnizatii platite unor persoane din afara unitatii			10.000	10.000	2.007	2.007	2.007		2.007
			10	01	13	Drepturi de delegare			7.000	7.000					
			10	01	17	Indemnizatii de hrana			180.000	180.000	118.220	118.220	118.220		124.454
			10	01	30	Alte drepturi salariale in bani			10.000	40.000	36.996	36.996	36.996		39.242
			10	02		Cheltuieli salariale in natura			287.000	328.000	304.444	304.444	304.444		304.156
			10	02	02	Norme de hrana	198.000		198.000	235.000	230.211	230.211	230.211		229.923



Capi- tol	Sub- capi- tol	Pa- ra- graf	Gru- pa / Titlu	Ar- ti- col	Ali- ne- at	Denumire indicator	Credite de angajament				Credite bugetare		Angajamente legale	Plati efectuate	Angajamente legale de platit	Cheltuieli efective		
							1	2	3	4	5	6					7	8-6-7
<b>B</b>																		
<b>A</b>																		
	10	02	06			Vouchere de vacanta												
	10	03				Contributii			89.000		93.000	74.233	74.233		74.233		74.233	
	10	03	07			Contributia asiguratorie pentru munca			204.000		218.000	129.806	129.806		129.806		134.656	
	20	01				TITLUL II BUNURI SI SERVICII			204.000		218.000	129.806	129.806		129.806		134.656	
	20	01	01			Bunuri si servicii			78.236.000		204.592.000	201.663.020	201.663.020		201.663.020		191.501.800	
	20	01	01			Furnituri de birou			75.773.000		202.201.400	201.440.535	201.440.535		201.440.535		190.990.187	
	20	01	02			Materiale pentru curatenie			10.000		61.000	21.175	21.175		21.175		24.894	
	20	01	03			Incalzit, iluminat si forta motrica			30.000		59.200	33.177	33.177		33.177		16.187	
	20	01	04			Apa, canal si salubritate			160.000		160.000	60.642	60.642		60.642		63.635	
	20	01	05			Carburanti si lubrifianti			74.832.000		200.832.000	200.697.661	200.697.661		200.697.661		190.229.058	
	20	01	06			Piese de schimb			10.000		15.000	1.500	1.500		1.500		700	
	20	01	08			Posta, telecomunicatii, radio, tv, internet					10.000	370	370		370		370	
	20	01	09			Materiale si prestari de servicii cu caracter functional			40.000		135.000	37.691	37.691		37.691		40.040	
	20	01	30			Alte bunuri si servicii pentru intretinere si functionare			521.000		679.200	418.773	418.773		418.773		441.475	
	20	02				Reparatii curente			170.000		250.000	169.546	169.546		169.546		173.828	
	20	03				Hrana			10.000		10.000							
	20	03	02			Hrana pentru animale			500.000		500.000							
	20	04				Medicamente si materiale sanitare			500.000		500.000							
	20	04	01			Medicamente			50.000		75.000	31.489	31.489		31.489		61.842	
	20	04	02			Materiale sanitare			20.000		25.000	12.023	12.023		12.023		19.651	
	20	04	04			Dezinfectanti			20.000		25.000	8.864	8.864		8.864		18.202	
	20	05				Bunuri de natura obiectelor de inventar			10.000		25.000	10.602	10.602		10.602		23.989	
	20	05	30			Alte obiecte de inventar			258.000		300.460	160.173	160.173		160.173		504	
									258.000		300.460	160.173	160.173		160.173		504	



Capi- tol	Sub- capi- tol	Pa- ra- graf	Gru- pa / Titlu col	Ali- ne- at	Denumire indicator	Credite de angajament		Credite bugetare		Angajamente bugetare	Angajamente legale	Plati efectuate	Angajamente legale de platit	Cheltuieli efective
						initiale	definitive	initiale	definitive					
A					B	1	2	3	4	5	6	7	8=6-7	9
			20 06		Deplasari, detasari, transferari			15.000	15.000					
			20 06 01		Deplasari interne, detasari, transferari			15.000	15.000					
			20 12		Consultanta si expertiza			1.401.000	1.095.000					
			20 13		Pregatire profesionala			89.000	9.000					
			20 14		Protectia muncii			10.000	20.000					
			20 30		Alte cheltuieli			130.000	366.140	30.823	30.823	30.823		31.043
			20 30 04		Chirii			30.000	30.000	10.196	10.196	10.196		11.065
			20 30 30		Alte cheltuieli cu bunuri si servicii			100.000	336.140	20.627	20.627	20.627		19.978
			59		TITLUL XI ALTE CHELTUIELI			20.000	20.000					
			59 40		Sume aferente persoanelor cu handicap neincadrate			20.000	20.000					
			70		CHELTUIELI DE CAPITAL			11.088.800	11.088.800	1.857.053	1.882.270	1.829.766	52.504	1.608.888
			71		TITLUL XIII ACTIVE NEFINANCIARE			192.796.070	192.890.670	1.857.053	1.882.270	1.829.766	52.504	1.608.888
			71 01		Active fixe			192.796.070	192.890.670	1.857.053	1.882.270	1.829.766	52.504	1.608.888
			71 01 01		Constructii			120.002.070	120.002.070	1.722.736	1.747.953	1.695.449	52.504	1.517.525
			71 01 03		Mobilier, aparatura birou si alte active corporale			219.000	294.600	74.048	74.048	74.048		61.418
			71 01 30		Alte active fixe (inclusiv reparatii capitale)			72.575.000	72.594.000	60.269	60.269	60.269		29.945
8000 02					Partea V-a ACTIVITATI ECONOMICE			63.923.000	66.184.000	13.826.964	13.826.964	8.671.278	5.155.686	32.686.380
8402					TRANSPORTURI			63.923.000	66.184.000	13.826.964	13.826.964	8.671.278	5.155.686	32.686.380
			01		CHELTUIELI CURENTE			9.077.000	15.201.980	9.241.063	9.241.063	8.387.367	853.696	9.196.719
			10		TITLUL I CHELTUIELI DE PERSONAL			1.276.000	1.492.000	1.310.837	1.310.837	1.310.837		1.318.655
			10 01		Cheltuieli salariale in bani			1.211.000	1.427.000	1.265.420	1.265.420	1.265.420		1.273.210
			10 01 01		Salarii de baza			964.000	1.174.000	1.082.402	1.082.402	1.082.402		1.089.028
			10 01 05		Sporuri pentru conditii de munca			180.000	186.000	136.134	136.134	136.134		135.061



Capi- tol	Sub- capi- tol	Pa- ra- graf	Gru- pa/ Titlu	Ar- ti- col	Ali- ne- at	Denumire indicator	Credite de angajament		Credite bugetare		Angajamente legale	Plati efectuate	Angajamente legale de platit	Cheltuieli efective	
							1	2	3	4					5
<b>B</b>							<b>1</b>	<b>2</b>	<b>3</b>	<b>4</b>	<b>5</b>	<b>6</b>	<b>7</b>	<b>8=6-7</b>	<b>9</b>
			10	01	17	Indemnizatii de hrana			52.000	52.000	43.189	43.189	43.189	42.921	
			10	01	30	Alte drepturi salariale in bani			15.000	15.000	3.695	3.695	3.695	6.200	
			10	02		Cheltuieli salariale in natura			20.000	20.000	16.950	16.950	16.950	16.950	
			10	02	06	Vouchere de vacanta			20.000	20.000	16.950	16.950	16.950	16.950	
			10	03		Contributii			45.000	45.000	28.467	28.467	28.467	28.495	
			10	03	07	Contributia asiguratorie pentru munca			45.000	45.000	28.467	28.467	28.467	28.495	
			20			<b>TITLUL II BUNURI SI SERVICII</b>			7.801.000	13.709.980	7.930.226	7.930.226	853.696	7.878.064	
			20	01		Bunuri si servicii			3.826.000	7.877.000	5.191.017	5.191.017	834.254	5.152.779	
			20	01	03	Incalzit, iluminat si forta motrica			22.000	187.000	23.392	23.392	23.392	25.832	
			20	01	04	Apa, canal si salubritate			1.000	1.000	866	866	866	781	
			20	01	08	Posta, telecomunicatii, radio, tv, internet			3.000	3.000	2.750	2.750	2.750	2.982	
			20	01	09	Materiale si prestari de servicii cu caracter functional			3.300.000	5.000.000	3.499.275	3.499.275	2.733.021	3.711.632	
			20	01	30	Alte bunuri si servicii pentru intretinere si functionare			500.000	2.686.000	1.664.734	1.664.734	1.596.734	1.411.552	
			20	02		Reparatii curente			3.565.000	5.020.980	2.152.596	2.152.596	2.152.596	2.152.596	
			20	05		Bunuri de natura obiectelor de inventar			25.000	25.000	9.656	9.656	9.656		
			20	05	01	Uniforme si echipament			15.000	15.000	8.040	8.040	8.040		
			20	05	30	Alte obiecte de inventar			10.000	10.000	1.616	1.616	1.616		
			20	06		Deplasari, detasari, transferari			55.000	33.000					
			20	06	01	Deplasari interne, detasari, transferari			55.000	33.000					
			20	11		Carti, publicatii si materiale documentare			12.000	12.000					
			20	12		Consultanta si expertiza			200.000	160.000	25.210	25.210	20.168	5.042	
			20	13		Pregatire profesionala			17.000	7.000					







Capi- tol	Sub- capi- tol	Pe- ra- gru- pa / Titlu	Ar- ti- col	Ali- ne- at	Denumire indicator	Credite de angajament		Credite bugetare		Angajamente legale	Plati efectuate	Angajamente legale de platit	Cheltuieli efective.	
						initiale	definitive	initiale	definitive					
		A			B	1	2	3	4	5	6	7	8=6-7	9
		55	01		A. Tran- zactii interne				2.471.000					
		55	01	13	Programa de dezvoltare				2.471.000					

PRIMAR,  
CLOTILDE-MARIE-BRIGITTE ARMAND

DIRECTOR EXECUTIV,  
MARIA MAGDALENA EFTIMIE



*Autograful*

INTOCMIT,  
SEF SERV. CONTABILITATE  
ANDREEA VALENTINA IANCU

*(Signature)*











Capi- tol	Sub- capi- tol	Pa- ra- graf	Ar- ti- col	Ali- ne- at	Denumire indicator	Credite de angajament		Credite bugetare		Angajamente legale	Plati efectuate	Angajamente legale de platit	Cheltuieli efective	
						1	2	3	4					
<b>A</b>						<b>1</b>	<b>2</b>	<b>3</b>	<b>4</b>	<b>5</b>	<b>6</b>	<b>7</b>	<b>8=6-7</b>	<b>9</b>
					<b>B</b>									
20	05	30			Alte obiecte de inventar			271.000	161.903	161.903	161.903	161.903	304.230	
20	06				Deplasari, detasari, transferari			2.006.500	158	158	158	158	158	
20	06	01			Deplasari interne, detasari, transferari			1.800.000	158	158	158	158	158	
20	06	02			Deplasari in strainatate			206.500						
20	11				Carti, publicatii si materiale documentare			10.000	1.143	1.143	1.143	1.143	1.143	
20	12				Consultanta si expertiza			500.000	2.401.540	2.401.540	901.826	1.499.714	1.287.458	
20	13				Pregatire profesionala			645.000						
20	14				Protectia muncii			76.000	74.880	74.880	74.880	74.880	79.470	
20	24				Comisioane si alte costuri aferente imprumuturilor			1.000	239	239	239	239	239	
20	24	02			Comisioane si alte costuri aferente imprumuturilor interne			1.000	239	239	239	239	239	
20	30				Alte cheltuieli			6.617.200	7.318.605	7.318.605	6.667.448	651.157	6.781.127	
20	30	01			Reclama si publicitate			10.000	2.695	2.695	2.695	2.695	2.695	
20	30	02			Protocol si reprezentare			10.000	2.000	2.000	2.000	2.000	2.000	
20	30	03			Prime de asigurare non-viata			80.000	20.360	20.360	20.360	20.360	31.160	
20	30	04			Chirii			1.377.000	789.865	789.865	780.083	9.782	735.489	
20	30	30			Alte cheltuieli cu bunuri si servicii			5.140.200	6.503.685	6.503.685	5.862.310	641.375	6.009.783	
51					<b>TITLUL VI TRANSFERURI INTRE UNITATI ALE ADMINISTRATIEI PUBLICE</b>									
51	01				Transferuri curente			439.000	436.918	436.918	280.918	156.000	280.918	
51	01	70			Transferuri acordate in baza contractelor de parteneriat sau asociere			439.000	436.918	436.918	280.918	156.000	280.918	
55					<b>TITLUL VII ALTE TRANSFERURI</b>									
55	01				A. Transferuri interne			439.000	436.918	436.918	280.918	156.000	280.918	
								4.752.000	3.565.000	3.565.000	3.565.000	3.565.000	3.565.000	
								4.752.000	3.565.000	3.565.000	3.565.000	3.565.000	3.565.000	



Capi- tol	Sub- capi- tol	Pa- ra- gra- ful	Ar- ti- col	Ali- ne- at	Denumire indicator	Credite de angajament		Credite bugetare		Angajamente bugetare	Angajamente legale	Plati efectuate	Angajamente legale de platit	Cheltuieli efective
						initiale	definitive	initiale	definitive					
A					B									
					1	2	3	4	5	6	7	8=6-7	9	
	55	01	18		Alte transferuri curente interne			4.752.000	3.565.000	3.565.000		3.565.000		
	59				TITLUL XI ALTE CHELTUIELI			6.675.700	80.060	80.060		80.060		80.060
	59	17			Despagubiri civile			6.575.700	230	230		230		230
	59	40			Sume aferente persoanelor cu handicap neincadrate			100.000	79.830	79.830		79.830		79.830
	84				PLATI EFECTUATE IN ANII PRECEDENTI SI RECUPERATE IN ANUL CURENT			-1.312.840	-1.314.439	-1.314.439		-1.314.439		-1.314.439
	85				Titlul XIX PLATI EFECTUATE IN ANII PRECEDENTI SI RECUPERATE IN ANUL CURENT			-72.200	-1.314.439	-1.314.439		-1.314.439		-1.314.439
	85	01			Plati efectuate in anii precedenti si recuperate in anul curent			-72.200	-1.314.439	-1.314.439		-1.314.439		-1.314.439
	85	01	01		Plati efectuate in anii precedenti si recuperate in anul curent (SF)			-72.200	-1.314.439	-1.314.439		-1.314.439		-1.314.439
5402					ALTE SERVICII PUBLICE GENERALE			44.567.910	39.839.841	39.839.841		39.839.841		39.586.035
	01				CHELTUIELI CURENTE			44.787.300	40.059.229	40.059.229		40.059.229		39.805.423
	10				TITLUL I CHELTUIELI DE PERSONAL			32.054.450	31.067.809	31.067.809		31.067.809		31.067.809
	10	01			Cheltuieli salariale in bani			30.939.450	30.048.065	30.048.065		30.048.065		29.890.185
	10	01	01		Salarii de baza			35.810.000	28.215.242	28.215.242		28.215.242		28.077.822
	10	01	12		Indemnizatii platite unor persoane din afara unitatii			350.450	171.446	171.446		171.446		171.446
	10	01	13		Drepturi de delegare			110.000						
	10	01	17		Indemnizatii de hrana			1.071.000	885.376	885.376		885.376		885.376
	10	01	30		Alte drepturi salariale in bani			900.000	776.001	776.001		776.001		776.001
	10	02			Cheltuieli salariale in natura			405.000	357.084	357.084		357.084		357.084
	10	02	06		Vouchere de vacanta			405.000	357.084	357.084		357.084		357.084



Capi- tol	Sub- capi- tol	Pa- ra- graf	Ar- ti- col	Ali- ne- at	Denumire indicator	Credite de angajament		Credite bugetare		Angajamente bugetare	Angajamente legale	Plati efectuate	Angajamente legale de platit	Cheltuieli efective	
						initiale	definitive	initiale	definitive						
A					B		1	2	3	4	5	6	7	8=6-7	9
	10	03			Contributii				860.000	738.000	662.660	662.660	662.660	661.998	
	10	03	07		Contributia asiguratorie pentru munca				860.000	738.000	662.660	662.660	662.660	661.998	
	20				TITLUL II BUNURI SI SERVICII				12.201.000	11.980.350	8.769.282	8.769.282	253.806	8.645.663	
	20	01			Bunuri si servicii				7.263.000	6.926.500	5.314.465	5.314.465	123.232	5.345.530	
	20	01	01		Furnituri de birou				660.000	550.000	214.504	214.504		270.970	
	20	01	02		Materiale pentru curatenie				55.000	102.000	23.872	23.872		23.881	
	20	01	03		Incalzit, iluminat si forta motrica				495.000	381.000	337.122	337.122		338.874	
	20	01	04		Apa, canal si salubritate				95.000	48.000	31.560	31.560		33.321	
	20	01	05		Carburanti si lubrifianti				41.000	47.500	8.450	8.450		14.050	
	20	01	06		Piese de schimb				10.000	10.000					
	20	01	07		Transport					246.000					
	20	01	08		Posta, telecomunicatii, radio, tv, internet				1.590.000	1.240.000	1.229.306	1.229.306	47.812	1.178.264	
	20	01	09		Materiale si prestari de servicii cu caracter functional				455.000	575.000	374.876	374.876		467.858	
	20	01	30		Alte bunuri si servicii pentru intretinere si functionare				3.862.000	3.727.000	3.094.775	3.094.775	75.420	3.018.312	
	20	02			Reparatii curente				70.000	70.000					
	20	03			Hrana				100.000	200.000					
	20	03	01		Hrana pentru oameni				100.000	200.000					
	20	04			Medicamente si materiale sanitare				2.000	184.000	51.828	51.828		45.128	
	20	04	02		Materiale sanitare				2.000	98.000	28.822	28.822		23.058	
	20	04	04		Dezinfectanti					86.000	23.006	23.006		22.070	
	20	05			Bunuri de natura obiectelor de inventar				342.000	247.000	180.595	180.595		99.812	
	20	05	01		Uniforme si echipament				2.000	2.000				21	
	20	05	30		Alte obiecte de inventar				340.000	247.000	180.595	180.595		99.791	







Capi- tol	Sub- capi- tol	Pa- ra- graf	Gru- pa / Titlu	Ar- ti- col	Ali- ne- at	Denumire indicator	Credite de angajament		Credite bugetare		Angajamente legale	Plati efectuate	Angajamente legale de platit	Cheltuieli efective	
							initiale	definitive	initiale	definitive					
A						B	1	2	3	4	5	6	7	8=6-7	9
			85	01		Plati efectuate in anii precedenti si recuperate in anul curent				-219.388	-219.388	-219.388	-219.388		
			85	01	01	Plati efectuate in anii precedenti si recuperate in anul curent (SF)				-219.390	-219.388	-219.388	-219.388		
5502						TRANZACTII PRIVIND DATORIA PUBLICA SI IMPRUMUTURI									
			01			CHELTUIELI CURENTE			15.000.000	15.000.000	12.855.721	12.855.721	12.855.721	12.632.484	
			30			TITLUL III DOBANZI			15.000.000	15.000.000	12.855.721	12.855.721	12.855.721	12.611.383	
			30	01		Dobanzi aferente datoriei publice interne			15.000.000	15.000.000	12.855.721	12.855.721	12.855.721	12.611.383	
			30	01	01	Dobanzi aferente datoriei publice interne directe			3.000.000	3.000.000	2.187.666	2.187.666	2.187.666	1.956.905	
			30	02		Dobanzi aferente datoriei publice externe			3.000.000	3.000.000	2.187.666	2.187.666	2.187.666	1.956.905	
			30	02	01	Dobanzi, aferente datoriei publice externe directe			12.000.000	12.000.000	10.668.055	10.668.055	10.668.055	10.654.478	
			79			OPERATIUNI FINANCIARE									
			81			TITLUL XVII RAMBURSARI DE CREDITE									
			81	01		Rambursari de credite externe									
			81	01	06	Diferente de curs aferente datoriei publice externe									
6000	02					Partea II-a APARARE, ORDINE PUBLICA SI SIGURANTA NATIONALA			38.531.000	110.117.000	87.408.847	87.408.847	87.408.847	88.740.618	
6002						APARARE			600.000	620.000	401.143	401.143	401.143	405.733	
			01			CHELTUIELI CURENTE			600.000	620.000	401.143	401.143	401.143	405.733	
			20			TITLUL II BUNURI SI SERVICII			600.000	620.000	401.143	401.143	401.143	405.733	
			20	01		Bunuri si servicii			322.000	324.000	167.945	167.945	167.945	157.824	



Capi- tol	Sub- capi- tol	Pa- ra- gra- ful	Ar- ti- col	Ali- ne- at	Denumire indicator	Credite de angajament				Credite bugetare	Angajamente bugetare	Angajamente legale	Plati efectuate	Angajamente legale de platit	Cheltuieli efective
						initiale	definitive	initiale	definitive						
A					B	1	2	3	4	5	6	7	8=6-7	9	
	20	01	01		Furnituri de birou	58.000		58.000		34.411	34.411	34.411	34.411	34.411	34.411
	20	01	02		Materiale pentru curatenie	16.000		18.000		13.616	13.616	13.616	13.616	13.616	13.616
	20	01	03		Incalzit, iluminat si forta motrica	70.000		70.000		53.899	53.899	53.899	53.899	53.899	48.577
	20	01	04		Apa, canal si salubritate	40.000		40.000		3.556	3.556	3.556	3.556	3.556	3.556
	20	01	05		Carburanti si lubrifianti	25.000		25.000							
	20	01	06		Piese de schimb	3.000		3.000							2.400
	20	01	08		Posta, telecomunicatii, radio, tv, internet	15.000		15.000		14.479	14.479	14.479	14.479	14.479	13.162
	20	01	09		Materiale si prestari de servicii cu caracter functional	31.000		31.000		20.529	20.529	20.529	20.529	20.529	20.120
	20	01	30		Alte bunuri si servicii pentru intretinere si functionare	64.000		64.000		27.455	27.455	20.753	20.753	6.702	21.982
	20	04			Medicamente si materiale sanitare	20.000		20.000		9.640	9.640	9.640	9.640		9.640
	20	04	02		Materiale sanitare	10.000		10.000		5.891	5.891	5.891	5.891		5.891
	20	04	04		Dezinfectanti	10.000		10.000		3.749	3.749	3.749	3.749		3.749
	20	05			Bunuri de natura obiectelor de inventar	10.000		30.000		14.080	14.080	14.080	14.080		43.827
	20	05	30		Alte obiecte de inventar	10.000		30.000		14.080	14.080	14.080	14.080		43.827
	20	30			Alte cheltuieli	268.000		246.000		209.478	209.478	193.059	193.059	16.419	194.442
	20	30	03		Prime de asigurare non-viata	3.000		3.000		2.604	2.604	2.604	2.604		2.424
	20	30	30		Alte cheltuieli cu bunuri si servicii	265.000		243.000		206.874	206.874	190.455	190.455	16.419	192.018
					ORDINE PUBLICA SI SIGURANTA NATIONALA	37.931.000		109.497.000		87.007.704	87.007.704	87.007.704	87.007.704		88.334.885
	01				CHELTUIELI CURENTE	37.946.000		109.557.000		87.684.434	87.684.434	87.684.434	87.684.434		88.334.885
	10				TITLUL I CHELTUIELI DE PERSONAL	28.935.000		35.935.000		35.196.235	35.196.235	35.196.235	35.196.235		34.757.268
	10	01			Cheltuieli salariale in bani	24.937.000		31.662.000		31.030.260	31.030.260	31.030.260	31.030.260		30.595.046
	10	01	01		Salarii de baza	23.090.000		27.314.000		26.893.221	26.893.221	26.893.221	26.893.221		26.309.162
	10	01	05		Sporuri pentru conditii de munca	1.847.000		2.048.000		1.976.802	1.976.802	1.976.802	1.976.802		2.125.647







Capi- tol	Sub- capi- tol	Pa- ra- graf	Gru- pa / Titlu	Ar- ti- col	Ali- ne- at	Denumire indicator	Credite de angajament		Credite bugetare		Angajamente bugetare	Angajamente legale	Plati efectuate	Angajamente legale de platit	Cheltuieli efective
							initiale	definitive	initiale	definitive					
A						B	1	2	3	4	5	6	7	8=6-7	9
20	04	02				Materiale sanitare			18.140.000		17.896.027	17.896.027	17.896.027		17.548.170
20	04	04				Dezinfectanti			17.860.000		9.800.767	9.800.767	9.800.767		7.341.158
20	05					Bunuri de natura obiectelor de inventar			190.000	520.000	134.248	134.248	134.248		286.107
20	05	01				Uniforme si echipament			300.000		119	119	119		35.710
20	05	03				Lenjerie si accesorii de pat			30.000		20.373	20.373	20.373		3.415
20	05	30				Alte obiecte de inventar			190.000	190.000	113.756	113.756	113.756		246.982
20	11					Carti, publicatii si materiale documentare			10.000	10.000	3.918	3.918	3.918		4.510
20	12					Consultanta si expertiza			1.000.000	1.230.000	983.598	983.598	983.598		1.158.322
20	13					Pregatire profesionala			150.000	77.000	3.550	3.550	3.550		3.550
20	14					Protectia muncii			10.000	10.000	1.180	1.180	1.180		1.180
20	15					Munitie, furnituri si armament de natura activelor fixe pentru armata			11.000	11.000	4.195	4.195	4.195		3.588
20	25					Cheltuieli judiciare si extrajudiciare derivate din actiuni in reprezentarea intereselor statului, potrivit dispozitiilor legale			20.000	20.000	16.334	16.334	16.334		16.654
20	30					Alte cheltuieli			220.000	7.859.000	7.553.833	7.553.833	7.553.833		7.608.662
20	30	03				Prime de asigurare non-viata			200.000	350.000	168.662	168.662	168.662		190.218
20	30	04				Chirii			10.000	7.499.000	7.380.071	7.380.071	7.380.071		7.412.483
20	30	30				Alte cheltuieli cu bunuri si servicii			10.000	10.000	5.100	5.100	5.100		5.961
84						PLATI EFECTUATE IN ANII PRECEDENTI SI RECUPERATE IN ANUL CURENT			-15.000	-60.000	-676.730	-676.730	-676.730		
85						Titlul XIX PLATI EFECTUATE IN ANII PRECEDENTI SI RECUPERATE IN ANUL CURENT			-15.000	-60.000	-676.730	-676.730	-676.730		



Capi- tol	Sub- capi- tol	Pa- ra- graf	Gru- pa / Titlu	Ar- ti- col	Ali- ne- at	Denumire indicator	Credite de angajament				Credite bugetare		Angajamente legale	Plati efectuate	Angajamente legale de platit	Cheltuieli efective
							initiale	definitive	initiale	definitive	initiale	definitive				
A							1	2	3	4	5	6	7	8=6-7		9
			85	01		B										
						Plati efectuate in anii precedenti si recuperate in anul curent			-15.000	-60.000	-676.730	-676.730	-676.730	-676.730		
			85	01	01	Plati efectuate in anii precedenti si recuperate in anul curent (SF)			-15.000	-60.000	-676.730	-676.730	-676.730	-676.730		
6500	02					Partea III-a CHELTUIELI SOCIAL-CULTURALE			618.593.700	872.806.340	656.815.982	656.815.982	613.823.782	42.992.200	753.525.189	
6502						INVATAMANT			225.988.700	331.359.020	209.025.919	209.025.919	209.025.919		313.786.814	
			01			CHELTUIELI CURENTE			225.988.700	331.516.920	209.222.220	209.222.220	209.222.220		313.786.814	
			10			TITLUL I CHELTUIELI DE PERSONAL				700.000						
			10	01		Cheltuieli salariale in bani				645.000						
			10	01	01	Salarii de baza				620.000						
			10	01	13	Drepturi de delegare				5.000						
			10	01	17	Indemnizatii de hrana				10.000						
			10	01	30	Alte drepturi salariale in bani				10.000						
			10	02		Cheltuieli salariale in natura				20.000						
			10	02	06	Vouchere de vacanta				20.000						
			10	03		Contributii				35.000						
			10	03	07	Contributia asiguratorie pentru munca				35.000						
			20			TITLUL II BUNURI SI SERVICII			155.973.200	237.819.920	136.353.963	136.353.963	136.353.963		241.013.407	
			20	01		Bunuri si servicii			78.923.670	102.003.070	72.457.050	72.457.050	72.457.050		72.961.781	
			20	01	01	Furnituri de birou				1.452.300	695.077	695.077	695.077		761.061	
			20	01	02	Materiale pentru curatenie			3.681.170	5.537.700	3.407.323	3.407.323	3.407.323		3.699.498	
			20	01	03	Incalzit, iluminat si forta motrica			18.126.430	17.983.390	12.019.796	12.019.796	12.019.796		12.124.617	
			20	01	04	Apa, canal si salubritate			2.592.980	2.485.510	1.345.573	1.345.573	1.345.573		1.369.780	
			20	01	05	Carburanti si lubrifianti			84.400	86.400	11.353	11.353	11.353		19.521	
			20	01	06	Piese de schimb			30.000	30.000	1.316	1.316	1.316		11.191	
			20	01	07	Transport			141.190	117.190	45.186	45.186	45.186		47.191	



Capi- tol	Sub- capi- tol	Pa- ra- graf	Gru- pa / Titlu col at	Ali- ne- at	Denumire indicator	Credite de angajament		Credite bugetare		Angajamente legale	Plati efectuate	Angajamente legale de platit	Cheltuieli efective	
						initiale	definitive	initiale	definitive					
A						1	2	3	4	5	6	7	8=6-7	9
					B									
			20 01 08		Posta, telecomunicatii, radio, tv, internet	2.660.520		3.529.760	3.031.513	3.031.513	3.031.513	3.031.513	3.123.761	
			20 01 09		Materiale si prestari de servicii cu caracter functional	5.239.250		13.617.870	10.076.882	10.076.882	10.076.882	10.076.882	9.978.223	
			20 01 30		Alte bunuri si servicii pentru intretinere si functionare	46.367.730		57.162.950	41.823.031	41.823.031	41.823.031	41.823.031	41.826.938	
			20 02		Reparatii curente	14.649.000		53.650.030	9.217.400	9.217.400	9.217.400	9.217.400	9.727.465	
			20 03		Hrana	1.000.000		938.500	437.949	437.949	437.949	437.949	444.020	
			20 03 01		Hrana pentru oameni	1.000.000		938.500	437.949	437.949	437.949	437.949	444.020	
			20 04		Medicamente si materiale sanitare	162.820		391.840	167.584	167.584	167.584	167.584	162.835	
			20 04 01		Medicamente	97.000		102.000	15.899	15.899	15.899	15.899	22.384	
			20 04 02		Materiale sanitare	62.100		148.770	46.392	46.392	46.392	46.392	37.073	
			20 04 04		Dezinfectanti	3.720		141.070	105.293	105.293	105.293	105.293	103.378	
			20 05		Bunuri de natura obiectelor de inventar	200.000		14.449.940	8.775.664	8.775.664	8.775.664	8.775.664	108.201.314	
			20 05 01		Uniforme si echipament			56.000	9.026	9.026	9.026	9.026	7.452	
			20 05 03		Lenjerie si accesorii de pat			30.000	29.950	29.950	29.950	29.950		
			20 05 30		Alte obiecte de inventar			14.363.940	8.736.688	8.736.688	8.736.688	8.736.688	108.193.862	
			20 06		Deplasari, detasari, transferari	800.100		755.700	63.461	63.461	63.461	63.461	63.360	
			20 06 01		Deplasari interne, detasari, transferari	210.700		265.700	63.461	63.461	63.461	63.461	63.360	
			20 06 02		Deplasari in strainatate	589.400		490.000						
			20 09		Materiale de laborator	20.000		20.000						
			20 11		Carti, publicatii si materiale documentare			133.700	28.681	28.681	28.681	28.681	39.809	
			20 12		Consultanta si expertiza			40.000	3.000	3.000	3.000	3.000	3.000	
			20 13		Pregatire profesionala	1.199.550		2.402.880	1.029.263	1.029.263	1.029.263	1.029.263	1.445.016	
			20 14		Protectia muncii	45.000		114.800	56.466	56.466	56.466	56.466	59.873	



Capi- tol	Sub- capi- tol	Pa- ra- graf	Gru- pa / Titlu	Ar- fi- col	Ali- ne- at	Denumire indicator	Credite de angajament		Credite bugetare		Angajamente legale	Plati efectuate	Angajamente legale de platit	Cheltuieli efective
							1	2	3	4				
			A			B								
			20	30		Alte cheltuieli			58.973.060	62.919.460	44.117.445	44.117.445		47.904.934
			20	30	01	Reclama si publicitate			5.000					
			20	30	02	Protocol si reprezentare			5.000					
			20	30	03	Prime de asigurare non-viata			10.000					
			20	30	04	Chirii			4.332.520	4.263.720	3.928.768	3.928.768		3.928.768
			20	30	30	Alte cheltuieli cu bunuri si servicii			54.640.540	58.635.740	40.188.677	40.188.677		43.976.166
			55			TITLUL VII ALTE TRANSFERURI			19.182.000	25.380.000	25.316.582	25.316.582		25.316.582
			55	01		A. Transferuri interne			19.182.000	25.380.000	25.316.582	25.316.582		25.316.582
			55	01	63	Finantarea invatamantului particular sau profesional acreditat			19.182.000	25.380.000	25.316.582	25.316.582		25.316.582
			57			TITLUL VIII ASISTENTA SOCIALA			19.833.500	24.445.000	7.583.418	7.583.418		7.466.278
			57	02		Ajutoare sociale			19.833.500	24.445.000	7.583.418	7.583.418		7.466.278
			57	02	01	Ajutoare sociale in numerar			1.391.000	3.939.000	2.525.744	2.525.744		2.547.598
			57	02	02	Ajutoare sociale in natura			9.032.000	12.469.000	2.777.075	2.777.075		2.730.321
			57	02	03	Tichete de cresa si tichete sociale pentru gradinita			15.000	15.000	4.550	4.550		4.550
			57	02	05	Suport alimentar			9.395.500	8.022.000	2.276.049	2.276.049		2.183.809
			59			TITLUL XI ALTE CHELTUIELI			31.000.000	43.172.000	39.968.257	39.968.257		39.990.547
			59	01		Burse			31.000.000	43.167.000	39.968.257	39.968.257		39.990.547
			59	40		Sume alocate persoanelor cu handicap neincadrate								
			84			PLATI EFECTUATE IN ANII PRECEDENTI SI RECUPERATE IN ANUL CURENT			-157.900	-157.900	-196.301	-196.301		
			85			Titlul XIX PLATI EFECTUATE IN ANII PRECEDENTI SI RECUPERATE IN ANUL CURENT			-157.900	-157.900	-196.301	-196.301		







Capi- tol	Sub- capi- tol	Pa- ra- graf	Gru- pa / Titlu col	Ar- ti- col	Ali- ne- at	Denumire indicator	Credite de angajament		Credite bugetare		Angajamente legale	Plati efectuate	Angajamente legale de platt	Cheltuieli efective	
							initiale	definitive	initiale	definitive					
A						B	1	2	3	4	5	6	7	8=6-7	9
						caracter functional			160.000	305.000	176.146	176.146	176.146	176.146	222.474
	20	01	30			Alte bunuri si servicii pentru intretinere si functionare			1.260.000	1.497.000	1.288.098	1.288.098	1.288.098	1.233.597	
	20	02				Reparatii curente			14.290.000	11.399.690	477.082	477.082	477.082	477.082	
	20	03				Hrana				80.000	6.796	6.796	6.796	2.765	
	20	03	01			Hrana pentru oameni				80.000	6.796	6.796	6.796	2.765	
	20	04				Medicamente si materiale sanitare			550.000	7.490.000	4.151.860	4.151.860	4.151.860	2.089.837	
	20	04	01			Medicamente			80.000	160.000	60.270	60.270	60.270	37.671	
	20	04	02			Materiale sanitare			200.000	3.790.000	3.656.814	3.656.814	3.656.814	1.584.392	
	20	04	03			Reactivi			110.000	440.000	32.423	32.423	32.423	74.627	
	20	04	04			Dezinfectanti			160.000	3.100.000	402.353	402.353	402.353	393.147	
	20	05				Bunuri de natura obiectelor de inventar			500.000	633.000	336.060	336.060	336.060	261.037	
	20	05	01			Uniforme si echipament			100.000	175.000	112.831	112.831	112.831	50.268	
	20	05	03			Lenjerie si accesorii de pat			50.000						
	20	05	30			Alte obiecte de inventar			350.000	458.000	223.229	223.229	223.229	210.769	
	20	06				Deplasari, detasari, transferari			160.000						
	20	06	01			Deplasari interne, detasari, transferari			160.000						
	20	09				Materiale de laborator			140.000	580.000	161.621	161.621	161.621	322.724	
	20	11				Carti, publicatii si materiale documentare									
	20	13				Pregatire profesionala			80.000	80.000	12.000	12.000	12.000	12.000	
	20	30				Alte cheltuieli			100.000						
	20	30	03			Prime de asigurare non-viata			4.380.000	5.405.000	4.309.814	4.309.814	4.309.814	4.331.925	
	20	30	30			Alte cheltuieli cu bunuri si servicii			180.000	180.000	110.849	110.849	110.849	110.849	
	59					TITLUL XI ALTE CHELTUIELI			4.200.000	5.225.000	4.198.965	4.198.965	4.198.965	4.221.076	
	59	40				Sume aferente persoanelor cu handicap			132.000	92.000	85.146	85.146	85.146	85.146	



Capi- tol	Sub- capi- tol	Pa- ra- graf	Ar- ti- col	Al- ne- at	Denumire indicator	Credite de angajament		Credite bugetare		Angajamente bugetare	Angajamente legale	Plati efectuate	Angajamente legale de platit	Cheltuieli efective
						initiale	definitive	initiale	definitive					
A					B	1	2	3	4	5	6	7	8=6-7	9
6702					neincadrate			132.000	92.000	85.146	85.146	85.146		85.146
					CULTURA, RECREERE SI RELIGIE			150.762.000	259.791.540	205.386.891	205.386.891	162.719.881	42.667.010	196.641.580
	01				CHELTUIELI CURENTE			150.762.000	259.850.720	205.446.062	205.446.062	162.779.052	42.667.010	196.641.580
	10				TITLUL I CHELTUIELI DE PERSONAL			11.618.000	11.402.000	9.694.774	9.694.774	9.694.774		9.627.967
	10	01			Cheltuieli salariale in bani			11.153.000	10.937.000	9.365.713	9.365.713	9.365.713		9.299.803
	10	01	01		Salarii de baza			9.174.000	8.958.000	7.996.089	7.996.089	7.996.089		7.941.098
	10	01	05		Sporuri pentru conditii de munca			1.300.000	1.300.000	924.484	924.484	924.484		919.821
	10	01	06		Alte sporuri			70.000	70.000	57.884	57.884	57.884		58.113
	10	01	13		Drepturi de delegare			70.000	70.000					
	10	01	17		Indemnizatii de hrana			396.000	396.000	314.631	314.631	314.631		312.019
	10	01	30		Alte drepturi salariale in bani			143.000	143.000	72.625	72.625	72.625		68.752
	10	02			Cheltuieli salariale in natura			142.000	142.000	120.420	120.420	120.420		120.420
	10	02	06		Vouchere de vacanta			142.000	142.000	120.420	120.420	120.420		120.420
	10	03			Contributii			323.000	323.000	208.641	208.641	208.641		207.744
	10	03	07		Contributia asiguratorie pentru munca			323.000	323.000	208.641	208.641	208.641		207.744
	20				TITLUL II BUNURI SI SERVICII			124.712.000	231.333.410	182.165.784	182.165.784	139.498.774	42.667.010	173.014.172
	20	01			Bunuri si servicii			78.290.000	159.602.410	124.282.511	124.282.511	92.853.412	31.429.099	119.944.771
	20	01	01		Furnituri de birou			185.000	182.000	108.376	108.376	108.376		77.940
	20	01	02		Materiale pentru curatenie			176.000	176.000	88.736	88.736	88.736		133.029
	20	01	03		Incalzit, iluminat si forta motrica			767.000	1.087.310	773.325	773.325	773.325		884.823
	20	01	04		Apa, canal si salubritate			4.708.000	6.758.100	4.689.258	4.689.258	4.689.258		6.128.801
	20	01	05		Carburanti si lubrifianti			690.000	348.000	254.982	254.982	234.328	20.654	262.069
	20	01	06		Piese de schimb			170.000	170.000	626	626	626		49.852
	20	01	07		Transport			3.000						
	20	01	08		Posta, telecomunicatii, radio, tv, internet			217.000	220.000	172.619	172.619	172.619		193.928



Capi- tol	Sub- capi- tol	Pa- ra- graf	Gru- pa / Titlu	Ar- ti- col	Ali- ne- at	Denumire indicator	Credite de angajament		Credite bugetare		Angajamente bugetare	Angajamente legale	Plati efectuate	Angajamente legale de platit	Cheltuieli efective
							1	2	3	4					
			A			B									
	20	01	09			Materiale si prestari de servicii cu caracter functional			57.464.000	121.310.000	93.682.695	93.682.695	71.675.091	22.007.604	88.822.789
	20	01	30			Alte bunuri si servicii pentru intretinere si functionare			13.910.000	29.351.000	24.511.894	24.511.894	15.111.053	9.400.841	23.391.540
	20	02				Reparatii curente			19.260.000	42.900.000	40.523.967	40.523.967	33.594.564	6.929.403	40.302.917
	20	04				Medicamente si materiale sanitare			31.000	216.000	119.483	119.483	119.483		81.969
	20	04	01			Medicamente			15.000	15.000	12.546	12.546	12.546		12.546
	20	04	02			Materiale sanitare			16.000	101.000	95.751	95.751	95.751		69.423
	20	04	04			Dezinfectanti				100.000	11.186	11.186	11.186		
	20	05				Bunuri de natura obiectelor de inventar			9.282.000	9.169.000	6.115.013	6.115.013	1.917.133	4.197.880	1.911.981
	20	05	01			Uniforme si echipament			102.000	102.000	70.150	70.150	70.150		
	20	05	30			Alte obiecte de inventar			9.180.000	9.067.000	6.044.863	6.044.863	1.846.983	4.197.880	1.911.981
	20	06				Deplasari, detasari, transferari			564.000	4.000					
	20	06	01			Deplasari interne, detasari, transferari			454.000	4.000					
	20	06	02			Deplasari in strainatate			110.000						
	20	11				Carti, publicatii si materiale documentare			100.000	20.000	3.050	3.050	3.050		9.133
	20	12				Consultanta si expertiza			950.000	1.121.000	918.064	918.064	909.436	8.628	889.016
	20	13				Pregatire profesionala			250.000	100.000					
	20	14				Protectia muncii			346.000	147.000	76.957	76.957	73.357	3.600	62.055
	20	30				Alte cheltuieli			15.639.000	18.054.000	10.126.739	10.126.739	10.028.339	98.400	9.812.330
	20	30	01			Reclama si publicitate			411.000	1.126.000	226.367	226.367	226.367		1.457
	20	30	03			Prime de asigurare non-viata			10.000	10.000	2.492	2.492	2.492		2.492
	20	30	30			Alte cheltuieli cu bunuri si servicii			15.218.000	16.918.000	9.897.880	9.897.880	9.799.480	98.400	9.808.381
	59					TITLUL XI ALTE CHELTUIELI			14.432.000	17.115.310	13.585.504	13.585.504	13.585.504		13.999.441
	59	11				Asociatii si fundatii			2.294.000	794.000	627.876	627.876	627.876		627.876



Capi- tol	Sub- capi- tol	Pa- ra- graf	Gru- pa / Titlu	Ar- ti- col	Ali- ne- at	Denumire indicator	Credite de angajament		Credite bugetare		Angajamente bugetare	Angajamente legale	Plati efectuate	Angajamente legale de platit	Cheltuieli efective
							initiale	definitive	initiale	definitive					
A						B	1	2	3	4	5	6	7	8-6-7	9
	59	12				Sustinerea cultelor	12.078.000		12.078.000	16.261.310	12.914.898	12.914.898	12.914.898		13.328.835
	59	40				Sume aferente persoanelor cu handicap neincadrate	60.000		60.000	60.000	42.730	42.730	42.730		42.730
	84					PLATI EFECTUATE IN ANII PRECEDENTI SI RECUPERATE IN ANUL CURENT				-59.180	-59.171	-59.171	-59.171		
	85					Titlul XIX PLATI EFECTUATE IN ANII PRECEDENTI SI RECUPERATE IN ANUL CURENT				-59.180	-59.171	-59.171	-59.171		
	85	01				Plati efectuate in anii precedenti si recuperate in anul curent				-59.180	-59.171	-59.171	-59.171		
	85	01	01			Plati efectuate in anii precedenti si recuperate in anul curent (SF)				-59.180	-59.171	-59.171	-59.171		
6802	01					ASIGURARI SI ASISTENTA SOCIALA	196.844.000		196.844.000	228.662.090	207.384.130	207.384.130	207.058.940	325.190	210.463.958
	10					CHELTUIELI CURENTE	196.844.000		196.844.000	229.739.090	208.463.411	208.463.411	208.138.221	325.190	210.463.958
	10	01				TITLUL I CHELTUIELI DE PERSONAL	113.844.000		113.844.000	125.168.090	117.803.662	117.803.662	117.803.662		116.903.795
	10	01	01			Cheltuieli salariale in bani	108.171.000		108.171.000	119.495.090	112.834.922	112.834.922	112.834.922		111.935.248
	10	01	01	01		Salarii de baza	77.524.000		77.524.000	89.998.090	86.689.346	86.689.346	86.689.346		85.896.233
	10	01	05			Sporuri pentru conditii de munca	21.815.000		21.815.000	20.015.000	17.658.974	17.658.974	17.658.974		17.430.837
	10	01	06			Alte sporuri	757.000		757.000	757.000	519.188	519.188	519.188		513.959
	10	01	12			Indemnizatii platite unor persoane din afara unitatii				104.000	75.174	75.174	75.174		75.361
	10	01	13			Drepturi de delegare				66.000	400	400	400		400
	10	01	17			Indemnizatii de hrana				6.819.000	6.176.999	6.176.999	6.176.999		5.734.995
	10	01	30			Alte drepturi salariale in bani				1.036.000	1.714.841	1.714.841	1.714.841		2.283.463
	10	02				Cheltuieli salariale in natura				3.060.000	2.548.700	2.548.700	2.548.700		2.548.700
	10	02	06			Vouchere de vacanta				3.060.000	2.548.700	2.548.700	2.548.700		2.548.700



Capi- tol	Sub- capi- tol	Pa- ra- graf	Gru- pa / Titlu	Ar- ti- col	Ali- ne- at	Denumire indicator	Credite de angajament		Credite bugetare		Angajamente bugetare	Angajamente legale	Plati efectuate	Angajamente legale de platit	Cheltuieli efective
							initiale	definitive	initiale	definitive					
A						B	1	2	3	4	5	6	7	8=6-7	9
			10 03			Contributii			2.613.000	2.613.000	2.420.040	2.420.040	2.420.040	2.419.847	
			10 03 07			Contributia asiguratorie pentru munca			2.613.000	2.613.000	2.420.040	2.420.040	2.420.040	2.419.847	
			20			TITLUL II BUNURI SI SERVICII			28.000.000	48.147.000	36.773.749	36.773.749	36.448.559	39.614.102	
			20 01			Bunuri si servicii			17.780.000	27.242.000	22.880.162	22.880.162	22.743.818	23.407.944	
			20 01 01			Furnituri de birou			184.000	249.000	99.681	99.681	99.681	59.864	
			20 01 02			Materiale pentru curatenie			1.495.000	3.595.000	2.602.931	2.602.931	2.549.969	3.293.364	
			20 01 03			Incalziti, iluminat si forta motrica			3.771.000	4.271.000	4.008.400	4.008.400	4.008.384	4.008.384	
			20 01 04			Apa, canal si salubritate			1.092.000	892.000	762.387	762.387	762.387	762.387	
			20 01 05			Carburanti si lubrifianti			565.000	565.000	462.689	462.689	462.689	560.293	
			20 01 06			Piese de schimb			203.000	203.000	122.201	122.201	122.201	218.413	
			20 01 07			Transport			50.000	50.000	22.201	22.201	22.201	22.201	
			20 01 08			Posta, telecomunicatii, radio, tv, internet			204.000	204.000	163.016	163.016	154.292	154.292	
			20 01 09			Materiale si prestari de servicii cu caracter functional			816.000	1.316.000	808.265	808.265	808.265	788.963	
			20 01 30			Alte bunuri si servicii pentru intretinere si functionare			9.400.000	15.897.000	13.828.391	13.828.391	13.753.749	13.539.783	
			20 02			Reparatii curente			2.066.000	10.466.000	6.357.986	6.357.986	6.319.991	6.319.991	
			20 03			Hrana			4.970.000	5.575.000	4.597.992	4.597.992	4.477.523	5.003.415	
			20 03 01			Hrana pentru oameni			4.970.000	5.575.000	4.597.992	4.597.992	4.477.523	5.003.415	
			20 04			Medicamente si materiale sanitare			1.195.000	2.095.000	1.574.016	1.574.016	1.548.087	1.630.812	
			20 04 01			Medicamente			1.073.000	1.723.000	1.506.376	1.506.376	1.480.481	1.277.871	
			20 04 02			Materiale sanitare			122.000	372.000	67.640	67.640	67.606	352.941	
			20 05			Bunuri de natura obiectelor de inventar			1.412.000	2.112.000	871.366	871.366	866.913	2.760.559	
			20 05 01			Uniforme si echipament			650.000	650.000	158.375	158.375	158.375	961.370	
			20 05 03			Lenjerie si accesorii de pat			192.000	342.000	86.930	86.930	86.930	393.327	



Capi- tol	Sub- capi- tol	Pa- ra- graf	Gru- pa / Titlu	Ar- ti- col	Al- ne- at	Denumire indicator	Credite de angajament		Credite bugetare		Angajamente bugetare	Angajamente legale	Plati efectuate	Angajamente legale de platit	Cheltuieli efective
							initiale	definitive	initiale	definitive					
A						B	1	2	3	4	5	6	7	8=6-7	9
			20	05	30	Alte obiecte de inventar			570.000	1.120.000	626.061	626.061	621.608	4.453	1.405.862
			20	06		Deplasari, detasari, transferari			4.000	4.000	2.230	2.230	2.230		2.230
			20	06	01	Deplasari interne, detasari, transferari			4.000	4.000	2.230	2.230	2.230		2.230
			20	11		Carti, publicatii si materiale documentare			21.000	21.000	8.308	8.308	8.308		8.468
			20	13		Pregatire profesionala			4.000	84.000	16.300	16.300	16.300		16.300
			20	30		Alte cheltuieli			548.000	548.000	465.389	465.389	465.389		464.383
			20	30	04	Chirii			130.000	130.000	83.880	83.880	83.880		83.880
			20	30	30	Alte cheltuieli cu bunuri si servicii			418.000	418.000	381.509	381.509	381.509		380.503
			57			TITLUL VIII ASISTENTA SOCIALA			55.000.000	56.424.000	53.886.000	53.886.000	53.886.000		53.946.061
			57	02		Ajutoare sociale			55.000.000	56.424.000	53.886.000	53.886.000	53.886.000		53.946.061
			57	02	01	Ajutoare sociale in numerar			54.831.000	55.935.000	53.879.088	53.879.088	53.879.088		53.735.786
			57	02	02	Ajutoare sociale in natura			169.000	489.000	6.912	6.912	6.912		210.275
			84			PLATI EFECTUATE IN ANII PRECEDENTI SI RECUPERATE IN ANUL CURENT				-1.077.000	-1.079.281	-1.079.281	-1.079.281		
			85			Titlul XIX PLATI EFECTUATE IN ANII PRECEDENTI SI RECUPERATE				-1.077.000	-1.079.281	-1.079.281	-1.079.281		
			85	01		PRECEDENTI SI RECUPERATE IN ANUL CURENT				-1.077.000	-1.079.281	-1.079.281	-1.079.281		
			85	01		Plati efectuate in anii precedenti si recuperate in anul curent				-1.077.000	-1.079.281	-1.079.281	-1.079.281		
			85	01	01	Plati efectuate in anii precedenti si recuperate in anul curent (SF)				-1.077.000	-1.079.281	-1.079.281	-1.079.281		
7000	02					Partea IV-a SERVICII SI DEZVOLTARE PUBLICA, LOCUINTE, MEDIU SI APE			159.437.000	284.634.360	275.956.726	275.956.726	275.956.726		211.036.993
7002						LOCUINTE, SERVICII SI DEZVOLTARE PUBLICA			71.710.000	70.051.360	68.008.823	68.008.823	68.008.823		13.108.894
			01			CHELTUIELI CURENTE			1.710.000	51.360	51.357	51.357	51.357		51.357



Capi- tol	Sub- capi- tol	Pa- ra- graf	Gru- pa / Titlu	Ar- ti- col	Al- ne- at	Denumire indicator	Credite de angajament		Credite bugetare		Angajamente legale	Plati efectuate	Angajamente legale de platit	Cheltuieli efective	
							initiale	definitive	initiale	definitive					
A						B	1	2	3	4	5	6	7	8=6-7	9
		59	59	35		TITLUL XI ALTE CHELTUIELI			1.710.000	51.360	51.357	51.357	51.357	51.357	51.357
						Sume alocate pentru sprijinirea construirii de locuinte			1.710.000	51.360	51.357	51.357	51.357	51.357	51.357
		79				OPERATIUNI FINANCIARE			70.000.000	70.000.000	67.957.466	67.957.466	67.957.466	67.957.466	13.057.537
		81				TITLUL XVII RAMBURSARI DE CREDITE			70.000.000	70.000.000	67.957.466	67.957.466	67.957.466	67.957.466	13.057.537
		81	01			Rambursari de credite externe			50.000.000	50.000.000	48.897.315	48.897.315	48.897.315	48.897.315	13.057.537
		81	01	05		Rambursari de credite aferente datoriei publice externe locale			50.000.000	50.000.000	48.897.315	48.897.315	48.897.315	48.897.315	
		81	01	06		Diferente de curs aferente datoriei publice externe			20.000.000	20.000.000	19.060.151	19.060.151	19.060.151	19.060.151	13.057.537
		81	02			Rambursari de credite interne			20.000.000	20.000.000	19.060.151	19.060.151	19.060.151	19.060.151	
		81	02	05		Rambursari de credite aferente datoriei publice interne locale			87.727.000	214.583.000	207.947.903	207.947.903	207.947.903	207.947.903	197.928.099
7402						PROTECTIA MEDIULUI			87.727.000	214.583.000	207.947.903	207.947.903	207.947.903	207.947.903	197.928.099
		01				CHELTUIELI CURENTE			87.727.000	214.583.000	207.947.903	207.947.903	207.947.903	207.947.903	197.928.099
		10				TITLUL I CHELTUIELI DE PERSONAL			9.471.000	9.971.000	6.284.883	6.284.883	6.284.883	6.284.883	6.426.299
		10	01			Cheltuieli salariale in bani			8.980.000	9.425.000	5.850.633	5.850.633	5.850.633	5.850.633	5.987.487
		10	01	01		Salarii de baza			8.665.000	8.965.000	5.481.704	5.481.704	5.481.704	5.481.704	5.600.828
		10	01	05		Sporuri pentru conditii de munca			108.000	148.000	136.788	136.788	136.788	136.788	146.038
		10	01	07		Ore suplimentare			75.000	75.000	74.918	74.918	74.918	74.918	74.918
		10	01	12		Indemnizatii platite unor persoane din. afara unitatii			10.000	10.000	2.007	2.007	2.007	2.007	2.007
		10	01	13		Drepturi de delegare			7.000	7.000					
		10	01	17		Indemnizatii de hrana			180.000	180.000	118.220	118.220	118.220	118.220	124.454
		10	01	30		Alte drepturi salariale in bani			10.000	40.000	36.996	36.996	36.996	36.996	39.242
		10	02			Cheltuieli salariale in natura			287.000	328.000	304.444	304.444	304.444	304.444	304.156



Capi- tol	Sub- capi- tol	Pa- ra- graf	Ar- ti- col	Ali- ne- at	Denumire indicator	Credite de angajament		Credite bugetare		Angajamente legale	Plati efectuate	Angajamente legale de platit	Cheltuieli efective
						1 initiale	2 definitive	3 initiale	4 definitive				
					<b>B</b>								
					<b>A</b>								
					10 02 02	Norme de hrana		198.000	235.000	230.211	230.211	230.211	229.923
					10 02 06	Vouchere de vacanta		89.000	93.000	74.233	74.233	74.233	74.233
					10 03	Contributii		204.000	218.000	129.806	129.806	129.806	134.656
					10 03 07	Contributia asiguratorie pentru munca		204.000	218.000	129.806	129.806	129.806	134.656
					20	TITLUL II BUNURI SI SERVICII		78.236.000	204.592.000	201.663.020	201.663.020	201.663.020	191.501.800
					20 01	Bunuri si servicii		75.773.000	202.201.400	201.440.535	201.440.535	201.440.535	190.990.187
					20 01 01	Furnituri de birou		10.000	61.000	21.175	21.175	21.175	24.894
					20 01 02	Material pentru curatenie		30.000	59.200	33.177	33.177	33.177	16.187
					20 01 03	Incalzit, iluminat si forta motrica		160.000	160.000	60.642	60.642	60.642	63.635
					20 01 04	Apa, canal si salubritate		74.832.000	200.832.000	200.697.661	200.697.661	200.697.661	190.229.058
					20 01 05	Carburanti si lubrifianti		10.000	15.000	1.500	1.500	1.500	700
					20 01 06	Piese de schimb			10.000	370	370	370	370
					20 01 08	Posta, telecomunicatii, radio, tv, internet		40.000	135.000	37.691	37.691	37.691	40.040
					20 01 09	Material si prestari de servicii cu caracter functional		521.000	679.200	418.773	418.773	418.773	441.475
					20 01 30	Alte bunuri si servicii pentru intretinere si functionare		170.000	250.000	169.546	169.546	169.546	173.828
					20 02	Reparatii curente		10.000	10.000				
					20 03	Hrana		500.000	500.000				418.224
					20 03 02	Hrana pentru animale		500.000	500.000				418.224
					20 04	Medicamente si materiale sanitare		50.000	75.000	31.489	31.489	31.489	61.842
					20 04 01	Medicamente		20.000	25.000	12.023	12.023	12.023	19.651
					20 04 02	Material sanitare		20.000	25.000	8.864	8.864	8.864	18.202
					20 04 04	Dezinfectanti		10.000	25.000	10.602	10.602	10.602	23.989
					20 05	Bunuri de natura obiectelor de inventar		258.000	300.460	160.173	160.173	160.173	504



Capi- tol	Sub- capi- tol	Pa- ra- graf	Gru- pa / Titlu	Ar- ti- col	Al- ne- at	Denumire indicator	Credite de angajament		Credite bugetare		Angajamente legale	Plati efectuate	Angajamente legale de platit	Cheltuieli efective
							1	2	3	4				
			A			B								
			20	05	30	Alte obiecte de inventar			258.000	300.460	160.173	160.173		504
			20	06		Deplasari, detasari, transferari			15.000	15.000				
			20	06	01	Deplasari interne, detasari, transferari			15.000	15.000				
			20	12		Consultanta si expertiza			1.401.000	1.095.000				
			20	13		Pregatire profesionala			89.000	9.000				
			20	14		Protectia muncii			10.000	20.000				
			20	30		Alte cheltuieli			130.000	366.140	30.823	30.823		31.043
			20	30	04	Chirii			30.000	30.000	10.196	10.196		11.065
			20	30	30	Alte cheltuieli cu bunuri si servicii			100.000	336.140	20.627	20.627		19.978
			59			TITLUL XI ALTE CHELTUIELI			20.000	20.000				
			59	40		Sume aferente persoanelor cu handicap neincadrate			20.000	20.000				
8000	02					Partea V-a ACTIVITATE ECONOMICE			9.077.000	14.525.000	8.564.090	8.564.090	853.696	9.196.719
8402						TRANSPORTURI			9.077.000	14.525.000	8.564.090	8.564.090	853.696	9.196.719
			01			CHELTUIELI CURENTE			9.077.000	15.201.980	9.241.063	9.241.063	853.696	9.196.719
			10			TITLUL I CHELTUIELI DE PERSONAL			1.276.000	1.492.000	1.310.837	1.310.837		1.318.655
			10	01		Cheltuieli salariale in bani			1.211.000	1.427.000	1.265.420	1.265.420		1.273.210
			10	01	01	Salarii de baza			964.000	1.174.000	1.082.402	1.082.402		1.089.028
			10	01	05	Sporuri pentru conditii de munca			180.000	186.000	136.134	136.134		135.061
			10	01	17	Indemnizatii de hrana			52.000	52.000	43.189	43.189		42.921
			10	01	30	Alte drepturi salariale in bani			15.000	15.000	3.695	3.695		6.200
			10	02		Cheltuieli salariale in natura			20.000	20.000	16.950	16.950		16.950
			10	02	06	Vouchere de vacanta			20.000	20.000	16.950	16.950		16.950
			10	03		Contributii			45.000	45.000	28.467	28.467		28.495
			10	03	07	Contributia asiguratorie pentru munca			45.000	45.000	28.467	28.467		28.495
			20			TITLUL II BUNURI SI SERVICII			7.801.000	13.709.980	7.930.226	7.930.226	853.696	7.878.064











CONSILIUL LOCAL SECTOR 1

CONTUL DE EXECUTIE AL BUGETULUI LOCAL - CHELTUIELI  
SECTIUNEA DE DEZVOLTARE  
31.12.2020

Pag. 1 - lei-

Capi- tol	Sub- capi- tol	Pa- ra- graf	Ar- ti- col	Ali- ne- at	Denumire indicator	Credite de angajament			Credite bugetare		Angajamente legale de platit	Plati efectuate	Angajamente legale	Cheltuieli efective
						1	2	3	4	5				
					<b>B</b>									
					<b>A</b>									
5002			01		TOTAL CHELTUIELI	2.103.692.550	2.322.671.040	1.059.898.350	611.845.700	2.157.52.695	221.535.036	208.761.819	12.773.217	89.514.066
			55		CHELTUIELI CURENTE	4.900.000	5.413.000	4.900.000	7.884.000	1.001.198	1.001.198	989.334	11.864	960.927
			58		TITLUL VII ALTE TRANSFERURI				2.471.000					
			70		TITLUL X PROIECTE CU FINANTARE DIN FONDURI EXTERNE NERAMBURSABILE	4.900.000	5.413.000	4.900.000	5.413.000	1.001.198	1.001.198	989.334	11.864	960.927
			71		CADRULUI FINANCIAR 2014-2020	2.098.792.550	2.317.258.040	1.054.998.350	603.961.700	2.147.56.464	220.538.805	207.777.452	12.761.353	88.553.139
			72		CHELTUIELI DE CAPITAL	2.098.792.550	2.317.255.770	1.054.998.350	603.959.430	2.147.54.197	220.536.538	207.775.185	12.761.353	88.553.139
			84		TITLUL XIV ACTIVE FINANCIARE		2.270		2.270	2.267	2.267	2.267		
			85		PLATI EFECTUATE IN ANII PRECEDENTI SI RECUPERATE IN ANUL CURENT					-4.967	-4.967	-4.967		
					Titlul XIX PLATI EFECTUATE IN ANII PRECEDENTI SI RECUPERATE IN ANUL CURENT	18.735.000	22.009.500	15.190.000	14.611.590	1.625.462	1.625.462	1.613.598	11.864	22.366.423
5100	02				Partea I-a SERVICII PUBLICE GENERALE	17.403.000	20.677.500	13.858.000	13.842.500	1.227.921	1.227.921	1.216.057	11.864	21.864.569
5102			01		AUTORITATI PUBLICE SI ACTIUNI EXTERNE	3.900.000	5.016.000	3.900.000	5.016.000	604.912	604.912	593.048	11.864	553.239
			58		CHELTUIELI CURENTE									
					TITLUL X PROIECTE CU FINANTARE DIN FONDURI EXTERNE NERAMBURSABILE	3.900.000	5.016.000	3.900.000	5.016.000	604.912	604.912	593.048	11.864	553.239
					CADRULUI FINANCIAR 2014-2020									
			58	01	Programe din Fondul European de Dezvoltare Regionala (FEDR)	222.000	373.400	222.000	373.400					
			58	01	Finantarea nationala	44.400	74.680	44.400	74.680					
			58	01	Finantarea externa nerambursabila	177.600	298.720	177.600	298.720					
			58	02	Programe din Fondul Social European (FSE)	3.678.000	4.642.600	3.678.000	4.642.600	604.912	604.912	593.048	11.864	553.239
			58	02	Finantarea nationala	735.600	928.580	735.600	928.580	120.970	120.970	118.598	2.372	110.637
			58	02	Finantarea externa nerambursabila	2.942.400	3.714.020	2.942.400	3.714.020	483.942	483.942	474.450	9.492	442.602
			70		CHELTUIELI DE CAPITAL	13.503.000	15.661.500	9.958.000	8.826.500	623.009	623.009	623.009		21.311.330



Capi- tol	Sub- pa- ra- graf	Pa- ra- ti- col	Ar- ti- col	Ali- ne- at	Denumire indicator	Credite de angajament		Credite bugetare		Angajamente legale	Plati efectuate	Angajamente legale de platit	Cheltuieli efective	
						initiale	definitive	initiale	definitive					
	A				B	1	2	3	4	5	6	7	8=6-7	9
	71				TITLUL XIII ACTIVE NEFINANCIARE	13.503.000	15.661.500	9.958.000	8.826.500	623.009	623.009	623.009	21.311.330	
	71	01			Active fixe	13.503.000	15.661.500	9.958.000	8.826.500	623.009	623.009	623.009	21.311.330	
	71	01	01		Constructii	616.000	616.000	616.000	616.000				360.564	
	71	01	02		Masini, echipamente si mijloace de transport	436.000	444.000	436.000	444.000	6.188	6.188	6.188	2.572.129	
	71	01	03		Mobilier, aparatura birouca si alte active corporale	2.021.000	2.125.000	2.021.000	2.125.000	477.076	477.076	477.076	323.730	
	71	01	30		Alte active fixe (inclusiv reparatii capitale)	10.430.000	12.476.500	6.885.000	5.641.500	139.745	139.745	139.745	18.054.907	
5402					ALTE SERVICII PUBLICE GENERALE	1.332.000	1.332.000	1.332.000	769.090	397.541	397.541	397.541	501.854	
	70				CHELTUIELI DE CAPITAL	1.332.000	1.332.000	1.332.000	769.090	397.541	397.541	397.541	501.854	
	71				TITLUL XIII ACTIVE NEFINANCIARE	1.332.000	1.332.000	1.332.000	769.090	397.541	397.541	397.541	501.854	
	71	01			Active fixe	1.332.000	1.332.000	1.332.000	769.090	397.541	397.541	397.541	501.854	
	71	01	01		Constructii								2.023	
	71	01	02		Masini, echipamente si mijloace de transport	165.000	165.000	165.000	165.000	164.999	164.999	164.999	242.893	
	71	01	03		Mobilier, aparatura birouca si alte active corporale	765.000	1.011.910	765.000	569.000	199.662	199.662	199.662	124.222	
	71	01	30		Alte active fixe (inclusiv reparatii capitale)	404.000	155.090	404.000	35.090	32.880	32.880	32.880	132.716	
6000	02				Partea II-a APARARE, ORDINE PUBLICA SI SIGURANTA NATIONALA	32.107.000	31.964.000	8.189.000	11.046.000	5.580.788	5.580.788	5.580.788	11.139.542	
6002					APARARE	689.000	546.000	689.000	546.000	236.074	236.074	236.074	29.870	
	70				CHELTUIELI DE CAPITAL	689.000	546.000	689.000	546.000	236.074	236.074	236.074	29.870	
	71				TITLUL XIII ACTIVE NEFINANCIARE	689.000	546.000	689.000	546.000	236.074	236.074	236.074	29.870	
	71	01			Active fixe	689.000	546.000	689.000	546.000	236.074	236.074	236.074	29.870	
	71	01	02		Masini, echipamente si mijloace de transport	689.000	546.000	689.000	546.000	236.074	236.074	236.074	29.870	



Capi- tol	Sub- capi- tol	Pa- ra- graf	Gru- pa / Titlu col	Ali- ne- at	Denumire indicator	Credite de angajament		Credite bugetare		Angajamente bugetare	Angajamente legale	Plati efectuate	Angajamente legale de platit	Cheltuieli efective
						initiale	definitive	initiale	definitive					
A						1	2	3	4	5	6	7	8=6-7	9
			71 01 03		Mobilier, aparatura birouca si alte active corporale	385.000	385.000	385.000	385.000	222.794	222.794	222.794		9.879
			71 01 30		Alte active fixe (inclusiv reparatii capitale)	304.000	161.000	304.000	161.000	13.280	13.280	13.280		198
6102			70		ORDINE PUBLICA SI SIGURANTA NATIONALA	31.418.000	31.418.000	7.500.000	10.500.000	5.344.714	5.344.714	5.344.714		11.109.672
			71		CHELTUIELI DE CAPITAL	31.418.000	31.418.000	7.500.000	10.500.000	5.344.714	5.344.714	5.344.714		11.109.672
			71 01		Active fixe	31.418.000	31.418.000	7.500.000	10.500.000	5.344.714	5.344.714	5.344.714		11.109.672
			71 01 01		Constructii	1.500.000		1.500.000						11.109.672
			71 01 02		Masini, echipamente si mijloace de transport	1.855.000	2.650.000	1.800.000	2.650.000	139.069	139.069	139.069		1.575.801
			71 01 03		Mobilier, aparatura birouca si alte active corporale	530.000	530.000	530.000	530.000					9.401.456
			71 01 30		Alte active fixe (inclusiv reparatii capitale)	27.533.000	28.238.000	4.200.000	7.320.000	5.205.645	5.205.645	5.205.645		132.415
6500 02					Partea II-a CHELTUIELI SOCIAL-CULTURALE	1.500.350.480	1.668.464.600	995.574.550	522.500.040	196.361.678	200.084.732	195.096.035	4.988.697	26.223.315
6502					INVATAMANT	641.361.350	782.908.470	456.986.960	374.173.450	90.607.839	90.607.839	90.607.839		10.033.298
			70		CHELTUIELI DE CAPITAL	641.361.350	782.908.470	456.986.960	374.173.450	90.607.839	90.607.839	90.607.839		10.033.298
			71		TITLUL XIII ACTIVE NEFINANCIARE	641.361.350	782.908.470	456.986.960	374.173.450	90.607.839	90.607.839	90.607.839		10.033.298
			71 01		Active fixe	641.361.350	782.908.470	456.986.960	374.173.450	90.607.839	90.607.839	90.607.839		10.033.298
			71 01 01		Constructii	635.605.350	636.141.350	451.230.960	227.406.330	5.487	5.487	5.487		64.966
			71 01 02		Masini, echipamente si mijloace de transport	45.000	18.035.210	45.000	18.035.210	17.342.696	17.342.696	17.342.696		3.368.492
			71 01 03		Mobilier, aparatura birouca si alte active corporale	12.000	3.490.990	12.000	3.490.990	963.702	963.702	963.702		4.887.993
			71 01 30		Alte active fixe (inclusiv reparatii capitale)	5.699.000	125.240.920	5.699.000	125.240.920	72.295.954	72.295.954	72.295.954		1.711.847
6602					SANATATE	589.783.130	620.550.130	430.130.000	66.629.000	53.253.445	53.253.445	53.179.963	73.482	5.115.023



Capi- tol	Sub- capitol	Pa- ra- gra- ful	Ar- ti- col	Al- ne- at	Denumire indicator	Credite de angajament		Credite bugetare		Angajamente bugetare	Angajamente legale	Plati efectuate	Angajamente legale de platit	Cheltuieli efective
						initiale	definitive	initiale	definitive					
A					B					6	7	8=6-7	9	
	70				CHELTUIELI DE CAPITAL	589.783.130	620.550.130	430.130.000	66.629.000	53.253.445	53.253.445	53.179.963	73.482	5.115.023
	71				TITLUL XIII ACTIVE NEFINANCIARE	589.783.130	620.550.130	430.130.000	66.629.000	53.253.445	53.253.445	53.179.963	73.482	5.115.023
	71	01			Active fixe	589.783.130	620.550.130	430.130.000	66.629.000	53.253.445	53.253.445	53.179.963	73.482	5.115.023
	71	01	01		Constructii	555.583.130	555.583.130	395.930.000	1.662.000	157.080	157.080	157.080		
	71	01	02		Masini, echipamente si mijloace de transport	30.867.000	63.087.000	30.867.000	63.087.000	51.666.723	51.666.723	51.666.723		4.658.335
	71	01	03		Mobilier, aparatura birouca si alte active corporale	133.000	130.000	133.000	130.000	129.115	129.115	129.115		258.464
	71	01	30		Alte active fixe (inclusiv reparatii capitale)	3.200.000	1.750.000	3.200.000	1.750.000	1.300.527	1.300.527	1.227.045	73.482	198.224
6702					CULTURA, RECREERE SI RELIGIE	237.363.830	239.048.830	100.457.590	78.300.590	49.151.862	49.151.862	47.959.701	4.915.215	9.270.397
	70				CHELTUIELI DE CAPITAL	237.363.830	239.048.830	100.457.590	78.300.590	49.151.862	49.151.862	47.959.701	4.915.215	9.270.397
	71				TITLUL XIII ACTIVE NEFINANCIARE	237.363.830	239.048.830	100.457.590	78.300.590	49.151.862	49.151.862	47.959.701	4.915.215	9.270.397
	71	01			Active fixe	184.379.830	185.939.830	82.981.590	64.129.590	46.640.933	46.640.933	45.503.933	1.137.000	8.734.915
	71	01	01		Constructii	84.845.830	87.424.830	38.929.590	21.318.590	14.047.872	14.047.872	14.047.872		558.008
	71	01	02		Masini, echipamente si mijloace de transport	772.000	772.000	1.000	1.000					1.623.413
	71	01	03		Mobilier, aparatura birouca si alte active corporale	215.000	380.000	66.000	380.000	245.420	245.420	245.420		1.681.417
	71	01	30		Alte active fixe (inclusiv reparatii capitale)	98.547.000	97.363.000	43.985.000	42.430.000	32.347.641	32.347.641	31.210.641	1.137.000	4.872.077
	71	03			Reparatii capitale aferente activelor fixe	52.984.000	53.109.000	17.476.000	14.171.000	2.510.929	2.510.929	2.455.768	3.778.215	535.482
6802					ASIGURARI SI ASISTENTA SOCIALA	31.842.170	25.957.170	8.000.000	3.397.000	3.348.532	3.348.532	3.348.532		1.804.597
	01				CHELTUIELI CURENTE	1.000.000	397.000	1.000.000	397.000	396.286	396.286	396.286		407.688
	58				TITLUL X PROIECTE CU FINANTARE DIN FONDURI EXTERNE NERAMBURSABILE CADRULUI FINANCIAR 2014-2020	1.000.000	397.000	1.000.000	397.000	396.286	396.286	396.286		407.688



Capi- tol	Sub- capi- tol	Pa- ra- graf	Gru- pa/ Titlu	Ar- ti- col	Ali- ne- at	Denumire indicator	Credite de angajament		Credite bugetare		Angajamente legale de platit	Plati efectuate	Angajamente legale	Cheltuieli efective	
							initiale	definitive	initiale	definitive					
A						B	1	2	3	4	5	6	7	8=6-7	9
						Programe din Fondul Social European (FSE)	920.000	391.000	920.000	391.000	390.526	390.526	390.526	401.989	
						Finantarea nationala	100.000	51.000	100.000	51.000	50.989	50.989	50.989	51.679	
						Finantarea externa nerambursabila	820.000	340.000	820.000	340.000	339.537	339.537	339.537	350.310	
						Alte programe comunitare finantate in perioada 2014-2020	80.000	6.000	80.000	6.000	5.760	5.760	5.760	5.699	
						Finantare externa nerambursabila	80.000	6.000	80.000	6.000	5.760	5.760	5.760	5.699	
						CHELTUIELI DE CAPITAL	30.842.170	25.560.170	7.000.000	3.000.000	2.952.246	2.952.246	2.952.246	1.396.909	
						TITLUL XIII ACTIVE NEFINANCIARE	30.842.170	25.560.170	7.000.000	3.000.000	2.952.246	2.952.246	2.952.246	1.396.909	
						Active fixe	30.842.170	25.560.170	7.000.000	3.000.000	2.952.246	2.952.246	2.952.246	1.396.909	
						Constructii	24.959.170	24.972.170	4.684.000	2.412.000	2.390.080	2.390.080	2.390.080	109.988	
						Masini, echipamente si mijloace de transport	1.431.600	412.100	1.431.600	412.100	392.751	392.751	392.751	473.587	
						Mobilier, aparatura birouca si alte active corporale	397.400	173.900	397.400	173.900	169.415	169.415	169.415	813.334	
						Alte active fixe	4.054.000	2.000	487.000	2.000					
						(inclusiv reparatii capitale)									
7000	02					Partea IV-a SERVICII SI DEZVOLTARE PUBLICA, LOCUINTE, MEDIU SI APE	488.577.070	534.048.940	33.009.800	51.646.070	6.921.893	8.981.180	8.981.180	6.295.125	
7002						LOCUINTE, SERVICII SI DEZVOLTARE PUBLICA	295.781.000	341.158.270	21.921.000	40.557.270	5.064.840	7.098.910	7.098.910	4.686.237	
						CHELTUIELI DE CAPITAL	295.781.000	341.158.270	21.921.000	40.557.270	5.069.807	7.103.877	7.103.877	4.686.237	
						TITLUL XIII ACTIVE NEFINANCIARE	295.781.000	341.156.000	21.921.000	40.555.000	5.067.540	7.101.610	7.101.610	4.686.237	
						Active fixe	273.554.000	277.244.000	15.817.000	15.022.000	2.632.181	3.522.119	3.522.119	2.930.403	
						Constructii	171.623.000	173.231.000	602.000	2.210.000	1.178.610	1.178.610	1.178.610	1.464.196	
						Masini, echipamente si mijloace de transport	67.016.000	68.549.000	5.175.000	6.708.000	492.649	694.123	694.123	639.430	
						Alte active fixe	34.915.000	35.464.000	10.040.000	6.104.000	960.922	1.649.386	1.649.386	826.777	
						(inclusiv reparatii capitale)									
						Reparatii capitale aferente activelor.									



Capi- tol	Sub- capi- tol	Pa- ra- graf	Gru- pa / Titlu	Ar- ti- col	Ali- ne- at	Denumire indicator	Credite de angajament		Credite bugetare		Angajamente legale	Plati efectuate	Angajamente legale de platit	Cheltuieli efective	
							initiale	definitive	initiale	definitive					
A						B	1	2	3	4	5	6	7	8=6-7	9
						fixe	22.227.000	63.912.000	6.104.000	25.533.000	2.435.339	1.211.772	2.367.719	1.755.834	
	72			01		TITLUL XIV ACTIVE FINANCIARE		2.270		2.270	2.267	2.267			
	72	01				Active financiare		2.270		2.270	2.267	2.267			
	72	01	01			Participare la capitalul social al societatiilor comerciale		2.270		2.270	2.267	2.267			
	84					PLATI EFECTUATE IN ANII PRECEDENTI SI RECUPERATE IN ANUL CURENT				2.270	2.267	2.267			
	85					Titlul XIX PLATI EFECTUATE IN ANII PRECEDENTI SI RECUPERATE IN ANUL CURENT					-4.967	-4.967			
	85	01				Plati efectuate in anii precedenti si recuperate in anul curent					-4.967	-4.967			
	85	01	02			Plati efectuate in anii precedenti si recuperate in anul curent (SD)					-4.967	-4.967			
7402						PROTECTIA MEDIULUI	192.796.070	192.890.670	11.088.800	11.088.800	1.857.053	1.829.766	52.504	1.608.888	
	70					CHELTUIELI DE CAPITAL	192.796.070	192.890.670	11.088.800	11.088.800	1.857.053	1.829.766	52.504	1.608.888	
	71					TITLUL XIII ACTIVE NEFINANCIARE	192.796.070	192.890.670	11.088.800	11.088.800	1.857.053	1.829.766	52.504	1.608.888	
	71	01				Active fixe	192.796.070	192.890.670	11.088.800	11.088.800	1.857.053	1.829.766	52.504	1.608.888	
	71	01	01			Constructii	120.002.070	120.002.070	4.707.600	4.630.500	1.722.736	1.693.449	52.504	1.517.525	
	71	01	03			Mobilier, aparatura birou si alte active corporale		294.600	219.000	294.600	74.048	74.048	61.418		
	71	01	30			Alte active fixe (inclusiv reparatii capitale)	72.575.000	72.594.000	6.162.200	6.163.700	60.269	60.269	29.945		
8000	02					Partea V-a ACTIUNI ECONOMICE	63.923.000	66.184.000	7.935.000	12.042.000	5.262.874	960.884	4.301.990	23.489.661	
8402						TRANSPORTURI	63.923.000	66.184.000	7.935.000	9.571.000	5.262.874	960.884	4.301.990	23.489.661	
	70					CHELTUIELI DE CAPITAL	63.923.000	66.184.000	7.935.000	9.571.000	5.262.874	960.884	4.301.990	23.489.661	
	71					TITLUL XIII ACTIVE NEFINANCIARE	63.923.000	66.184.000	7.935.000	9.571.000	5.262.874	960.884	4.301.990	23.489.661	
	71	01				Active fixe	63.923.000	66.184.000	7.935.000	9.571.000	5.262.874	960.884	4.301.990	23.489.661	



Capi- tol	Sub- capi- tol	Pa- ra- graf	Ar- ti- col	Ali- ne- at	Denumire indicator	Credite de angajament		Credite bugetare		Angajamente legale	Plati efectuate	Angajamente legale de platit	Cheltuieli efective	
						initiale	definitive	initiale	definitive					
		A			B	1	2	3	4	5	6	7	8=6-7	9
		71	01	01	Constructii	15.794.000	18.141.000	5.810.000	8.157.000	4.685.721	397.718	4.288.003	23.375.532	
		71	01	02	Masini, echipamente si mijloace de transport								25.096	
		71	01	03	Mobilier, aparatura birotica si alte active corporale								29.925	
		71	01	30	Alte active fixe									
					(inclusiv reparatii capitale)									
8702					ALTE ACTIUNI ECONOMICE	48.129.000	48.043.000	2.125.000	1.414.000	577.153	563.166	13.987	59.108	
		01			CHELTUIELI CURENTE				2.471.000					
		55			TITLUL VII ALTE TRANSFERURI				2.471.000					
		55	01		A. Transferuri interne				2.471.000					
		55	01	13	Programe de dezvoltare				2.471.000					
9902					excedent/deficit sect dezv			-146.807.890	-139.467.890		-129.700.235			

PRIMAR

CLOTILDE-MARIE-BRIGITTE ARHANA

DIRECTOR EXECUTIV,  
MARIA MAGDALENA EFTIMIEINTOCMIT,  
SEF SERVICIULUI CONTABILITATE  
ANDREEA VALENTINA IANCU

1/2017



**DISPONIBIL DIN MIJLOACE CU DESTINATIE SPECIALA**

31.12.2020

- lei -

DENUMRE INDICATORI	COD	DISPONIBIL LA INCEPUTUL ANULUI	INCASARI	PLATI	DISPONIBIL LA SFARSITUL PERIOADEI
TOTAL (rd.02 la 15)	05001	963.302	997.441	905.449	1.055.294
- Sume primite ca donatii si sponsorizari (ct.5500101,ct.5500102/analitice distincte)	05002	88.037	6.302		94.339
- Garantii materiale retinute gestionarilor conform Legii nr.22/1969 (ct.5500101,ct.5500102/analitice distincte)	05003	871.815	135.766	50.076	957.505
- Alte disponibilitati cu destinatie speciala (ct.5500101,ct.5500102/analitice distincte)	05011	3.450	855.373	855.373	3.450

PRIMAR,  
CLOTILDE-MARIE-BRIGITTE ARMAND



DIRECTOR EXECUTIV,  
MARIA MAGDALENA EFTIMIE

ÎNTOCHIT,  
SEF SERV. CONTABILITATE  
ANDREEA VALENTINA IANCU







CONTUL DE EXECUTIE A BUGETULUI INSTITUTIILOR PUBLICE - CHELTUIELI

31.12.2020

ANEXA 76

Pag. 2 - lei-

Capi- tol	Sub- capi- tol	Pa- ra- graf	Gru- pa / Titlu	At- ti- col	Ali- ne- at	Denumire indicator	Credite de angajament		Credite bugetare		Angajamente bugetare	Angajamente legale	Plati efectuate	Angajamente legale de platit	Cheltuieli efective	
							initiale	definitive	initiale	definitive						
A							1	2	3	4	5	6	7	8=6+7	9	
B																
5006			70			CREDITE EXTERNE	117.215.570	117.215.570	144.068.610	144.068.610	84.719.869	84.726.759	45.298.890	39.427.869	36.305.417	
			71			CHELTUIELI DE CAPITAL	117.215.570	117.215.570	144.068.610	144.068.610	84.725.882	84.732.772	45.304.903	39.427.869	36.305.417	
			84			TITLUL XIII ACTIVE NEFINANCIARE	117.215.570	117.215.570	144.068.610	144.068.610	84.725.882	84.732.772	45.304.903	39.427.869	36.305.417	
			85			PLATI EFECTUATE IN ANII PRECEDENTI SI RECUPERATE IN ANUL CURENT					-6.013	-6.013	-6.013			
			85			Titlul XIX PLATI EFECTUATE IN ANII PRECEDENTI SI RECUPERATE IN ANUL CURENT					-6.013	-6.013	-6.013			
7006			70			LOCUINTE, SERVICII SI DEZVOLTARE PUBLICA	117.215.570	117.215.570	144.068.610	144.068.610	84.719.869	84.726.759	45.298.890	39.427.869	36.305.417	
			71			CHELTUIELI DE CAPITAL	117.215.570	117.215.570	144.068.610	144.068.610	84.725.882	84.732.772	45.304.903	39.427.869	36.305.417	
			71	01		TITLUL XIII ACTIVE NEFINANCIARE	117.215.570	117.215.570	144.068.610	144.068.610	84.725.882	84.732.772	45.304.903	39.427.869	36.305.417	
			71	01		Active fixe	11.885.000	2.983.610	11.885.000	2.983.610						
			71	01	30	Alte active fixe (inclusiv reparatii capitale)	11.885.000	2.983.610	11.885.000	2.983.610						
			71	03		Reparatii capitale aferente activelor fixe	105.330.570	114.231.960	132.183.610	141.085.000	84.725.882	84.732.772	45.304.903	39.427.869	36.305.417	
			84			PLATI EFECTUATE IN ANII PRECEDENTI SI RECUPERATE IN ANUL CURENT					-6.013	-6.013	-6.013			
			85			Titlul XIX PLATI EFECTUATE IN ANII PRECEDENTI SI RECUPERATE IN ANUL CURENT					-6.013	-6.013	-6.013			
			85	01		Plati efectuate in anii precedenti si recuperate in anul curent					-6.013	-6.013	-6.013			
			85	01	02	Plati efectuate in anii precedenti si recuperate in anul curent (SD)					-6.013	-6.013	-6.013			

INTOCMIT,  
SEF SERV. CONTABILITATE  
ANDREEA VALENTINA IANCU

DIRECTOR EXECUTIV,  
MARIA MAGDALENA EFTIMIE



PRIMAR  
CLOTILDE-MARIE-BRIGITTE ARMAND



Situatia platilor efectuate si a sumelor declarate pentru cota-parte aferenta cheltuielilor finantate din FEN postaderare

31.12.2020

Pag.: 1 - lei -

Cod indicator	Denumirea programului cu finantare UE	din care:		Sume in curs de rambursare la rambursare in anul curent aferente cheltuielilor efectuate in anul curent	Sume in curs de rambursare la rambursare in anul curent aferente cheltuielilor efectuate in cursul anilor anteriori	Sume solicitate la rambursare in anul curent aferente cheltuielilor efectuate in cursul anilor anteriori	Sume rambursate in anul curent aferente cheltuielilor efectuate in anii anteriori	Sume neautorizate de autoritatile de management aferente cheltuielilor efectuate in anul curent	Sume neautorizate de autoritatile de management aferente cheltuielilor efectuate in anii anteriori	Prefinantare dedusa din sumele rambursate aferente cheltuielilor efectuate in anul curent	Prefinantare dedusa din sumele solicitate la rambursare aferente cheltuielilor efectuate in anii anteriori	Sume rezultate din nereguli aferente cheltuielilor efectuate in anul curent si in anii anteriori	Sume rezultate din nereguli deduse din sumele solicitate la rambursare aferente cheltuielilor efectuate in anul curent			
		Plati efectuate pentru cota-parte FEN (alineata 02)	Plati efectuate de la titlul 56 si 58													
		01	02	03	04	05	06	07	08	09	10	11	12	13	14	15
10002	Programa din Fondul Social European															
10030	Alte programe comunitare in perioada 2014-2020 (5815)	5760		5760		5760	5760			77.865						
10033	Programe din Fondul Social European (FSE) (5802)	983.574	813.987	909		813.078	473.541			166.546						
10040	Total (cod01 la 39.6)	989.334	819.747	909		818.838	473.541			663.396						

PRIMAR  
CLOTILDE - MARIE - BRIGITTE ARMAND

DIRECTOR EXECUTIV,  
MARIA MAGDALENA EFTIMIE



INTOCMIT,  
SEF SERV. CONTABILITATE  
ANDREEA VALENTINA IANCU



VENITURILE SI CHELTUIELILE BUGETELOR  
LOCALE PE UNITATI ADMINISTRATIV TERITORIALE

31.12.2020

- lei -

Denumire Indicatori	Cod Indicator	Nr. rand	Prevederi Anuale	Realizat
A	B	C	1	2
III.MUNICIPII	000102	24057		
VENITURI TOTAL			1.891.188.640	1.206.397.020
Venituri proprii	4990	24058	1.747.799.180	1.070.428.302
1.Venituri curente, din care:	000202	24059	1.879.867.160	1.195.197.020
a) Cote si sume defalcate din impozitul pe venit	0402	24060		
-sume alocate din cotele defalcate din impozitul pe venit pentru echilibrarea bugetelor locale	040204	24062	694.734.300	694.734.288
b) Sume defalcate din taxa pe valoarea adaugata	1102	24063		
-sume defalcate din taxa pe valoarea adaugata pentru finantarea cheltuielilor descentralizate la nivelul comunelor, oraselor, municipiilor si sectoarelor Municipiului Bucuresti	110202	24065	694.734.300	694.734.288
-sume defalcate din taxa pe valoarea adaugata pentru echilibrarea bugetelor locale	110206	24068	132.275.000	125.010.014
-Sume defalcate din taxa pe valoarea adaugata pentru finantarea invatamantului particular sau confesional acreditat	110209	240691	89.885.000	82.683.431
c) Transferuri voluntare, altele decat subventiile	3702	24070		
-donatii si sponsorizari	370201	24071	17.700	17.700
2. Venituri din capital	390002	24073	17.700	17.700
4. Subventii de la alte nivele ale administratiei publice	420002	24078	224.720	258.996
-subventii de la bugetul de stat	4202	24079	10.007.270	9.773.676
5.Sume primite de la UE/alti donatori in contul platilor efectuate si prefinantari	4502	240801	10.007.270	9.773.676
Sume primite de la UE/alti donatori in contul platilor efectuate si prefinantari aferente cadrului financiar 2014-2020	4802	240802	418.990	418.985
CHELTUIELI TOTAL	5002	24081	640.100	717.952
Deficit	9902	24083	2.037.996.530	1.296.393.463
CORELATII	000102	24112	-146.807.890	-89.996.443
VENITURI TOTAL			1.891.188.640	1.206.397.020
Venituri proprii	4990	24113	1.747.799.180	1.070.428.302
1.Venituri curente, din care:	000202	24114	1.879.867.160	1.195.197.020



**VENITURILE SI CHELTUIELILE BUGETELOR  
LOCALE PE UNITATI ADMINISTRATIV TERRITORIALE**

31.12.2020

- lei -

Denumire Indicatori	Cod Indicator	Nr. rand	Prevederi Anuale	Realizat
A	B	C	1	2
a) Cote si sume defalcate din impozitul pe venit	0402	24115	694.734.300	694.734.288
-sume alocate din cotele defalcate din impozitul pe venit pentru echilibrarea bugetelor locale	040204	24117	694.734.300	694.734.288
b) Sume defalcate din taxa pe valoarea adaugata	1102	24118	132.275.000	125.010.014
-sume defalcate din taxa pe valoarea adaugata pentru finantarea cheltuielilor descentralizate la nivelul comunelor, oraselor, municipiilor si sectoarelor Municipiului Bucuresti	110202	24120	89.885.000	82.683.431
-sume defalcate din taxa pe valoarea adaugata pentru echilibrarea bugetelor locale	110206	24123	17.010.000	17.010.000
-Sume defalcate din taxa pe valoarea adaugata pentru finantarea invatamantului particular sau confesional acreditat	110209	241241	25.380.000	25.316.582
c) Transferuri voluntare, altele decat subventiile	3702	24125	17.700	17.700
-donatii si sponsorizari	370201	24126	17.700	17.700
2. Venituri din capital	390002	24128	224.720	258.996
4. Subventii de la alte nivele ale administratiei publice	420002	24133	10.007.270	9.773.676
-subventii de la bugetul de stat	4202	24134	10.007.270	9.773.676
5. Sume primite de la UE/alti donatori in contul platilor efectuate si prefinantari	4502	241351	418.990	418.985
Sume primite de la UE/alti donatori in contul platilor efectuate si prefinantari aferente cadrului financiar 2014-2020	4802	241352	640.100	717.952
<b>CHELTUIELI TOTAL</b>	<b>5002</b>	<b>24136</b>	<b>2.037.996.530</b>	<b>1.296.393.463</b>
Deficit	9902	24138	-146.807.890	-89.996.443

PRIMAR,  
CLOTILDE - MARIE - BRIGITTE ARMAND



DIRECTOR EXECUTIV,  
MARIA MAGDALENA EFTIMIE

*(Handwritten signature)*

INTOCMIT,  
SEF SERV. CONTABILITATE  
ANDREEA VALENTINA IANCU

*(Handwritten signature)*



din fonduri externe nerambursabile (FEN) postaderare (titlul 56 si titlul 58) la data de

31.12.2020

Pag.: 1 - lei -

Denumirea sursei de finantare	Buget de stat (s 01-stat)	Buget local (s 02-local)	Bugetul asigurarilor sociale de stat (s 03-bass)	Bugetul asigurarilor pentru somaj (s 04-somaj)	Bugetul fondului national unic de asigurari sociale de sanatate (s05-sanatate)	Bugetul institutiilor publice si activitatilor finantate integral sau partial din venituri proprii (s10-local)	Bugetul fondurilor externe nerambursabile (s08-stat+local)	Bugetul creditelor externe (s06-stat+local)	Bugetul creditelor interne (s07-stat+local)	Bugetul institutiilor publice si activitatilor finantate integral sau partial din venituri proprii (s20-stat+asigurari+autonome)	Bugetul institutiilor publice si activitatilor finantate integral din venituri proprii (s10-stat+autonome)
	01	02	03	04	05	06	07	08	09	10	11
A											
Total plati (titlul VIII cod56+ titlul X cod58) (rd.2+rd.11)		989.334									
Total plati (titlul X cod58)		989.334									
Cheltuieli de personal (titlul I)		977.731									
Bunuri si servicii (titlul II)		11.603									

PRIMAR

CLOTILDE - MARIE - BRIGITTE ARMAND



DIRECTOR EXECUTIV,  
MARIA MAGDALENA EFTIMIE

*Autograful*

ÎNTOCHIT

SEF SERV. CONTABILITATE  
ANDREEA VALENTINA IANCU

*18/12/20*



PLĂȚI RESTANTE  
la data de 31.12.2020

Anexa 30b


Cod 40

pag. 1 - lei -

DENUMIRE INDICATORI	COD	Sold la inceputul anului	Sold la finele perioadei	
			TOTAL	Din care: aferent sumelor angajate cu prevederi bugetare
PLATI RESTANTE-TOTAL (rd.150+300) din care:	40001		36.771.874	36.771.874
-sub 30 de zile(rd.151+301)	40002		684.878	684.878
- peste 30 de zile (rd.152+302)	40003		36.086.996	36.086.996
PLATI RESTANTE - TOTAL SECTIUNEA DE FUNCTIONARE (rd.160+170+240+250+270+280+290) din care:	40150			
-sub 30 de zile(rd.161+171+241+251+271+281+291)	40151		36.771.874	36.771.874
- peste 30 de zile (rd.162+172+242+252+272+282+292)	40152		684.878	684.878
Plati restante catre furnizori,creditori din operatii comerciale (ct.4010100,ct.4030100,ct.4620101,ct.4620109)	40160		36.086.996	36.086.996
(rd.161+162+163+165+166) din care:				
-sub 30 de zile	40161		36.771.874	36.771.874
- peste 30 de zile	40162		684.878	684.878
			36.086.996	36.086.996

PRIMAR,

CLOTILDE - MARIE - BRIGITTE ARMAND



DIRECTOR EXECUTIV,

MARIA MAGDALENA EFTIMIE

ÎNTOCHIT,

SEF SERV. CONTABILITATE.  
ANDREEA VALENTINA IANCU



PLĂȚI RESTANTE  
la data de 31.12.2020

Cod 42

pag. 2 - lei -

DENUMIRE INDICATORI	COD	Sold la inceputul anului	Sold la finele perioadei	
			TOTAL	Din care: aferent sumelor angajate cu prevederi bugetare
PLATI RESTANTE-TOTAL (rd.150+300) din care:	42001		36.771.874	36.771.874
-sub 30 de zile(rd.151+301)	42002		684.878	684.878
- peste 30 de zile (rd.152+302)	42003		36.086.996	36.086.996
PLATI RESTANTE -TOTAL SECTIUNEA DE FUNCTIONARE (rd.160+170+240+250+270+280+290) din care:	42150		36.771.874	36.771.874
- sub 30 de zile(rd.161+171+241+251+271+281+291)	42151		684.878	684.878
- peste 30 de zile (rd.162+172+242+252+272+282+292)	42152		36.086.996	36.086.996
Plati restante catre furnizori,creditori din operatii comerciale (ct.4010100,ct.4030100,ct.4620101,ct.4620109)	42160			
(rd.161+162+163+165+166) din care:			36.771.874	36.771.874
-sub 30 de zile	42161		684.878	684.878
- peste 30 de zile	42162		36.086.996	36.086.996

PRIMAR,

CLOTILDE-MARIE-BRIGITTE ARHAND



DIRECTOR EXECUTIV,

MARIA MARGARETA EFTIMIE

INTOCMIT,

SEF SERV. CONTABILITATE

ANDREEA VALENTINA IANCU



Cod 40  
11

SINTEZA PLĂȚILOR RESTANTE ȘI ARIERATELOR  
LĂ DATA DE 31.12.2020

Anexa 306

Pag: 1

Nr rd	Explicatie	Plati restante		Plati restante aferente programelor nationale		Plati restante aferente fondurilor externe nerambursabile postaderare****)		Plati restante aferente fondurilor externe nerambursabile preaderare (sursa 08/D)	
		total**)	din care arierate***)	total	din care arierate	total	din care arierate	total	din care arierate
0			1.1						
	Sold la finele lunii precedente	51.369.221		2	2.1	3	3.1	4	4.1
	Sold la finele perioadei	36.771.874							

PRIMAR

CLOTILDE - MARIE - BRIGITTE ARHAND

DIRECTOR EXECUTIV,  
MARIA MAGDALENA EFTIMIE

*(Signature)*



ÎNTOCHIT,

SEF SERV. CONTABILITATE  
ANDREEA VALENTINA IANCU

*(Signature)*



SINTEZA PLĂȚILOR RESTANTE ȘI ARIERATE  
LA DATA DE 31.12.2020

Nr rd	Explicatie	Plati restante		Plati restante aferente programelor nationale		Plati restante aferente fondurilor externe nerambursabile postaderare****)		Plati restante aferente fondurilor externe nerambursabile preaderare (sursa 08/D)	
		total**)	din care arierate***)	total	din care arierate	total	din care arierate	total	din care arierate
0			1.1		2.1		3.1		4.1
1	Sold la finele lunii precedente	51.369.221							
	Sold la finele perioadei	36.771.874		2		3		4	

PRIMAR,  
CLOTILDE - MARIE BRIGITTE ARMAND

DIRECTOR EXECUTIV,  
MARIA MAGDALENA EFTIMIE



*Handwritten signature*

ÎNTOCMIT,  
SEF SERV. CONTABILITATE  
ANDREEA VALENTINA IANCU

*Handwritten signature*



Situatia actiunilor/partilor sociale detinute direct/indirect de catre UAT, la operatorii economici

Nr. Crt.	Operatorul Economic la care Unitatea administrativ teritoriala este actionar direct sau indirect		Unitatea Administrativ teritoriala este actionara		Valoarea actiunilor/partilor sociale din capitalul social al operatorului economic, detinute de catre unitatea administrativ teritoriala (lei)		Pondere in Capitalul social al operatorului economic		
	Cod unic de identificare	Cod CAEN al activitatii principale a operatorului economic	Denumirea operatorului Economic	Tip operator (SRL, SA, ASO, RA, RAS)	Capitalul social al operatorului economic (lei)	Direct		Indirect	
1	43366308	9499	ASOCIATIA PENTRU DEZVOLTARE DURABILA "ION	ASO	600,00	9	10	11 = 9/6*100 11 = 10/6*100	
2	15811175	3530	CET GRIVITA	SRL	69.631.100,00	69.631.100,00	200,00	0,00	33,333
3	40311936	4120	COMPANIA DE INVESTITII SI DEZVOLTARE IN	SA	261.496.700,00	261.496.700,00	0,00	0,00	100,000
3. Operator(i) economic(i) la care UAT detine actiuni/parti sociale					Total valoare actiuni raportate la data: 31-12-2020:		331.128.000,00	0,00	100,000

PRIMAR  
 CLOTILDE - MARIE - BRIGITTE ARMAND



DIRECTOR EXECUTIV,  
 MARIA MAGDALENA EFTIMIE

INTOCMIT,  
 SEF SERV. CONTABILITATE  
 ANDREEA VALENTINA MANCIU

Nota:  
 Judetul = cel din care face parte unitatea administrativ teritoriala (UAT);  
 col 7 = UAT este actionar direct la operatorul economic(Op.Ec); situatia in care o UAT detine in nume propriu actiuni sau parti sociale la un Op.Ec  
 col 8 = UAT este actionar INDIRECT la Op.Ec; situatia in care un Op.Ec, la care o UAT detine in nume propriu, integral sau majoritar, actiuni sau parti sociale, este actionar sau detine parti sociale la un alt Op.Ec;  
 In municipiul Bucuresti, autoritatile administratiei publice locale de la nivelul sectoarelor raporteaza operatorii economici la care administreaza/controlaaza actiuni sau parti sociale, potrivit hotararilor Consiliului General al Municipiului Bucuresti;  
 col 4 = Operator economic: societate comerciala la care o UAT detine actiuni sau parti sociale; regii autonome in subordinea autoritatilor administratiei publice locale (RAS).



Situatia actiunilor/partiilor sociale deţinute direct/indirect de unităţile administrativ-teritoriale la operatorii economici  
31.12.2020

Nr. crt.	Denumirea operatorului economic la care unitatea administrativ-teritorială este acţionar direct sau indirect				Unitatea administrativ-teritorială este acţionar la operatorul economic			Valoarea acţiunilor/partiilor sociale din capitalul social al operatorului economic deţinute de către unitatea administrativ-teritorială (lei)		Pondere în capitalul social
	Codul unic de identificare	Codul CAEN al activităţii principale a operatorului economic	Denumirea operatorului economic	Tip operator (SRL, SA, ASO, RA, RAS)	Capitalul social al operatorului economic (lei)	Direct	Indirect	Direct	Indirect	
1	2	3	4	5	6	7	8	9	10	11=9/6*100
1	15811175	3530	CET GRIVITA	S.R.L.	69.631.100,00	ADP		6.960,00		11=10/6*100
	15811175	3530	CET GRIVITA	S.R.L.	69.631.100,00	Sectorul 1 al MB	Total	69.624.140,00		99,99000
							Total	69.631.100,00		100,00000
2	40311936	4120	COMPANIA DE INVESTITII SI DEZVOLTARE IN SANATATE SI DOMENII DE INTERES PUBLIC-PRIVAT SECTOR 1	S.A.	261.496.700	ADP		2.612.900,00		0,99921
	40311936	4120	COMPANIA DE INVESTITII SI DEZVOLTARE IN SANATATE SI DOMENII DE INTERES PUBLIC-PRIVAT SECTOR 1	S.A.	261.496.700	Sectorul 1 al MB	Total	258.883.800,00		99,00079
							Total	261.496.700,00		100,00000
3	43366308	9499	ASOCIATIA PENTRU DEZVOLTARE DURABILA "ION IONESCU DE LA BRAD" SECTOR 1 BUCURESTI	ASO	600	Sectorul 1 al MB	TOTAL GENERAL	200,00		33,33333
							TOTAL GENERAL	331.128.000,00		233,33

PRIMAR,  
CLOTILDE-MARIE-BRIGITTE ARMANDDIRECTOR EXECUTIV,  
MARIA-MAGDALENA EFTIMIESEF SERVICIU CONTABILITATE,  
ANDREEA-VALENTINA IANCU



Situatia modificarilor in structura  
activelor nete/capitalurilor  
31.12.2020

Anexa 34

pag.: 1 -lei-

Denumirea elementului de capital	Cod	Sold la inceputul anului	Cresteri	Reduceri	Sold la sfarsitul anului
A	B	1	2	3	4
Fondul bunurilor care alcatuiesc domeniul public al unitatilor administrative-teritoriale (ct.1030000)	25004	3.974.207.323	813.263.458	70.109.854	4.717.360.927
Fondul bunurilor care alcatuiesc domeniul privat al unitatilor administrative-teritoriale (ct.1040101)	25005	1.702.117			1.702.117
Fondul bunurilor care alcatuiesc proprietatea privata a institutiei publice din administratia locala(ct.1040102)	250051	390			390
Rezerve din reevaluare (ct.1050100,1050200,1050300,1050400,1050500)	25006	33.617.441	566.979.351	566.698.992	33.897.800
Rezultatul reportat (ct.1170000 - sold creditor)	25017	870.119.590	3.242.540.882	3.117.500.542	995.159.930
Rezultatul patrimonial al exercitiului (ct.1210000 - sold creditor)	25019	155.213.229		133.139.059	22.074.170
Rezultatul patrimonial al exercitiului (ct.1210000 - sold debitor)	25020		119.565.844	119.565.844	
Total capitaluri proprii(rd.01 la 17-rd.18+rd.19-rd.20)	25021	5.034.860.090			5.770.195.334

PRIMAR  
CLOTILDE-MARIE-BRIGITTE ARMAND



DIRECTOR EXECUTIV  
MARIA MAGDALENA EFTIMIE

INTOCMIT  
SEF SERV. CONTABILITATE  
ANDREEA VALENTINA IANCU



SITUATIA ACTIVELOR FIXE AMORTIZABILE  
31.12.2020

Anexa 35a

- lei -

DENUMIREA ACTIVELOR FIXE	Cod	Existenta		SOLD LA INCEPUTUL ANULUI	CRESTERI					alte caz
		1	2		3	TOTAL din care:	diferente din reevaluare	achizitii*)	transferuri/ primit cu titlu gratuit	
A	B	1	2	3	4=5+6+7+8+9	5	6	7	8	9
ACTIVE FIXE NECORPORALE	002			351.826						
Cheltuieli de dezvoltare (ct.2030000)				4.521.093			313.030			
Concesiuni, brevete, licente, marci comerciale, drepturi-si active similare (ct.2050000)	003			16.418.379			999.154			
Alte active fixe necorporale(ct.2080100,2080200)	004			21.291.298			1.312.194			453.430
TOTAL	005									453.430
ACTIVE FIXE CORPORALE	007									
Amenajari la terenuri (ct.2110200)	008			567.296.000		709.433		600.076		
Construcții (ct.212) din care:	016			86.766.000		199.868		444.345		
-alte active fixe incadrate in grupa constructii (ct.2120901), din care:	017			88.766.000		199.868		444.345		
Instalatii tehnice, mijloace de transport, animale si plantatii (ct.2130100,2130200, 2130300,2130400)	018			199.630.635			79.706.837	1.276.204	10.000	489.546
Mobilier, aparatura birou, echipamente de protectie a valorilor umane si mate- riale si alte active fixe corporale. (ct.2140000)	019			187.783.486		63.220		3.282.292		3.545.494
TOTAL	020			1.043.476.121		972.521		5.604.917	10.000	4.035.040
TOTAL ACTIVE FIXE				1.064.767.419		972.521		5.604.917	10.000	4.489.470



- lei -

DENUMIREA ACTIVELOR FIXE	Cod din care:	REDUCERI										Ajustari de valoare (amortizari si ajustari pentru depreciere)				Valoarea contabila neta, din care:			
		TOTAL din care:	Diferente din reevaluare**	Eliminare amortizare***	dezmembrari si casari	transferuri/ cu titlu gratuit	vanzari	alte cai	SOLD LA SFARSITUL ANULUI			Sold la inceputul anului	Cresteri	Reduceri	Sold la sfarsitul anului	Domeniul privat al statului	Domeniul privat al UAT	Proprietatea privata a institutiilor publice	
									11	12	13								14
A	B	10=11+12+13+ 14+15+16	11	12	13	14	15	16	17=3+4+10	18	19	20	21=18+19-20	22=17-21-23-24	23=17-21-22-24	24=17-21-22-23			
ACTIVE FIXE NECORPORALE	00								351.826	226.574			226.574						
Cheltuieli de dezvoltare (ct.2030000)		884.324			323.288			561.036	3.949.799	2.620.930	524.792	332.175	2.813.547		168.354				967.898
Concesiuni, brevete, licente, marci comerciale, drepturi si active similare (ct.2050000)	00	1.158.736			229.512			929.224	16.258.797	9.753.005	2.532.536	988.260	11.297.281		753.143				4.208.373
Alte active fixe	00	2.043.060			552.800			1.490.260	20.560.422	12.600.509	3.057.328	1.320.455	14.337.402		921.497				5.301.523
TOTAL	00																		125.252
ACTIVE FIXE CORPORALE	00								563.510.586	277.995.404	27.370.879	8.396.148	296.970.135		240.138.705				26.401.746
Amenajari la terenuri (ct.2110200)		25.076.651		1.750.887				247.590	89.181.806	13.742.121	2.089.469	147.224	15.684.366		7.687.931				65.809.509
Constructii (ct.212) din care:	00	228.407			147.224				89.181.806	13.742.121	2.089.469	147.224	15.684.366		7.687.931				65.809.509
alte active fixe incadrate in grupa (ct.2120501), din care:	01	228.407			147.224				89.181.806	13.742.121	2.089.469	147.224	15.684.366		7.687.931				65.809.509
Instalatii tehnice, mijloace de transport, animale si plantatii (ct.2130100, 2130200, 2130300, 2130400)	01				4.448.061			17.424.741	258.590.116	131.986.240	28.564.894	13.595.919	146.955.215		4.741.338				106.893.563
Mobilier, aparatura birou, echipamente de protectie a valorilor umane si mate- riale si alte active fixe corporale (ct.2140000)	01	17.659.954	85	17.159	16.718.935	172.253	81.500	670.022	199.612.853	106.913.983	17.463.667	17.135.657	107.241.993		558.826				91.812.034
TOTAL	01	65.490.118	188.621	1.768.046	21.314.220	23.795.378	81.500	18.342.353	1.110.895.361	530.637.748	75.488.909	39.274.948	566.851.709		253.126.800				290.916.852
TOTAL ACTIVE FIXE	02	67.533.178	188.621	1.768.046	21.867.020	23.795.378	81.500	19.832.613	1.131.455.783	543.238.257	78.546.237	40.595.383	581.189.111		254.048.297				296.218.375

INTOCMIT,  
SEF SERV. CONTABILITATE  
ANDREEA VALENTINA IANCU

DIRECTOR EXECUTIV,  
MARIA MAGDALENA EFTIMIE

PRIMAR,  
CLOTILDE-MARIE-BRIGITTE ARHAND





SITUATIA ACTIVELOR FIXE NEAMORTIZABILE  
31.12.2020

Anexa 35b

- lei -

DENUMIREA ACTIVELOR FIXE	Cod	Existent la 31.12.2020			SOLD LA INCEPUTUL ANULUI	CRESTERI					alte cai	
		UM	UM	UM		TOTAL din care:	diferente din reevaluare	achizitii	transferuri/ primit cu titlu gratuit	donatii, sponsorizari		
												1
A	B	-	1	2	3	4	5=6+7+8+9+10	6	7	8	9	10
ACTIVE FIXE CORPORALE	006					4.388.464						
Amenajari la terenuri (ct.2110200)	007					2.700.437.999	883.727.220	767.119.469				116.607.751
Terenuri (ct.2110100)	008					1.271.082.977	52.342.997	16.784.841	534.833			35.023.323
Constructii (ct.212) din care:	016											
alte active fixe incadrate in grupa constructii (ct.2120901)	017					1.271.082.977	52.342.997	16.784.841	534.833			35.023.323
Instalatii tehnice, mijloace de transport, animale si plantatii (ct.2130100-2130200+ 2130300+2130400)	018					390						
Mobilier, aparatura birou, echipamente de protectie a valorilor umane si mate- riale si alte active fixe corporale (ct.2140000)	019						16.244		16.244			
Active fixe corporale in curs de exe- cutie (ct.2310000)	021					153.250.066	105.376.479		88.981.507			16.394.972
TOTAL	022					4.129.159.896	1.041.462.940	783.904.310	89.532.584			168.026.046
TOTAL ACTIVE FIXE						4.129.159.896	1.041.462.940	783.904.310	89.532.584			168.026.046







Situatia activelor si datoriilor institutiilor publice  
din administratia locala  
31.12.2020

pag.: 1 - lei -

COD	DENUMIRE INDICATORI	Sold la inceputul anului	Sold la sfarsitul perioadei
18005	Disponibilitati in lei ale institutiilor publice locale si ale institutiilor publice de subordonare locala, la trezorerii (ct.5100000+5120101+5120501+5150101+5150103+5150500+5150600+5160101+5160301+5160302+5170101+5170301+5170302+5210100+5210300+5280000+5290201+5290301+5290400+5290901+5410101+5500101+ 5520000+5550101+5570101+5580101+5580201+5600101+5600300+5610101+5610300+5620101+5620300-7700000), din care:	206.145.939	168.780.649
18008	Total (in baze cash) (rd.04+05)	206.145.939	168.780.649
18010	Total (in baze accrual)(rd.08+09)	206.145.939	168.780.649
18023	Alte valori (ct.5320100+5320200+5320300+5320400+5320500+5320600+5320800)	820.120	622.044
18032	Disponibilitati ale institutiilor publice locale si ale institutiilor de subordonare locala la institutiile de credit rezidente (ct.5110101+5110102+5120102+5120402+5120502+5150102+5150202+5160102+5160202+5170102+5170202+5290202+5290302+5290902+5500102+5550102+5550202+5570202+5580102+5580302+5600102+5600103+5610102+5610103+5620102+5620103), din care:	96.625.191	1.041.949
18036	Total (in baze cash) (rd.32+35)	96.625.191	1.041.949
18038	Total (in baze accrual) (rd.36+37)	96.625.191	1.041.949
18051	Disponibilitati ale institutiilor publice aflate la alti rezidenti (terti) (ct.4610109+4610209+2670108+2670208)	4.879.492	5.590.639
18052	Total (in baze cash) (rd.51)	4.879.492	5.590.639
18131	Actiuni necotate detinute de autoritatile locale la societati nefinanciare (ct.2600200-2960102)(S11)	261.494.633	261.496.700
18134	Total (la valoarea contabila neta (la valoarea de intrare mai putin ajustarile cumulate pentru pierderea de valoare) (rd.131+132+133)	261.494.633	261.496.700
18141	Participatiile autoritatilor locale la alte societati care nu sunt organizate pe actiuni (regii autonome,srl,comandita, etc.) (ct.2600300-2960103)	69.631.100	69.631.300
18142	Total (la valoarea de intrare mai putin ajustarile cumulate pentru pierderea de valoare) (rd.141)	69.631.100	69.631.300
18157	Creante comerciale necurente legale de livrari de bunuri si servicii de catre autoritatile locale sau de institutii subordonate acestora (ct.4110201+4110208+4130200+4610201-4910200-4960200) Total (rd.158+159+160+164) din care:	5.639.536	5.788.832
18159	- de la societati nefinanciare (S11),	5.441.437	5.590.733
18160	- de la institutiile publice, din care:(rd.161+162+163)	198.099	198.099
18162	- Administratia locala (exclusiv fondurile de securitate sociala)(S1313)	198.099	198.099
18165	Creante comerciale curente legate de livrari de bunuri si servicii de catre autoritatile locale sau de institutii subordonate acestora(ct.2320000+2340000+4090101+4090102+4110101+4110108+4130100+4180000+4610101-4910100-4960100) Total(rd.166+167+168+172)din care de la:	25.661.121	27.723.159
18166	-de la gospodariile populatie (S14)	811.714	880.938
18167	-de la societati nefinanciare (S11)	1.178.178	1.032.204
18168	-de la institutiile publice, din care: (rd.169+170+171)	23.671.229	25.810.017
18170	-Administratia locala (exclusiv fondurile de securitate sociala)(S1313)	23.310.118	24.937.458
18171	-Fonduri de securitate sociala(S1314)	361.111	872.559
18176	1.Creante ale bugetului local (ct.4640000-4970000). Total (rd.177+178+179+183), din care:	244.045.852	267.304.037
18177	- de la gospodariile populatie (S14)	244.045.852	267.304.037
18184	Creante ale fondului de risc (ct.4610109+4610209)	5.157.745	8.052.430
18185	Total creante (rd.176+184)	249.203.597	275.356.467
18203	1.Sume datorate tertilor reprezentand garantii si cautiuni aflate in conturile institutiilor publice (ct.4280101+4280201+4620101+4620109).Total (rd.204+205+206), din care:	2.353.697	2.614.350
18204	- salariatilor (gospodariile populatiei)(S143)	641.212	544.739
18205	- societati nefinanciare (S11)	1.712.485	2.069.611
18269	Dobanzi de platit aferente creditelor pe termen scurt contractate de institutiile publice din administratia locala (ct.1680200+1680300+1680701+1680703+1680709+		



COD	DENUMIRE INDICATORI	Sold la inceputul anului	Sold la sfarsitul perioadei
	5180606+5180608+5180609).Total (rd.270+271+272+272.1), din care acordate de:	1.187.352	14.866.077
18270	- Societati care accepta depozite, exclusiv banca centrala (S122)	1.187.352	14.866.077
18274	Total (dobanzi de platit) (rd.269+273)	1.187.352	14.866.077
18275	Total (in baze accrual) (cash+dobanzi) (rd.268+274)	1.187.352	14.866.077
18286	Credite pe termen lung primite (contractate, garantate, asimilate,etc)		
	de institutiile publice locale (ct.1620200+1630200+1670201+1670202+1670203+1670209).Total (rd.287+288+289+289.1) din care acordate de:	860.819.799	803.545.489
18287	- Societati care accepta depozite, exclusiv banca centrala (S122)	860.819.799	803.545.489
18290	Total (in baze cash)(rd.286)	860.819.799	803.545.489
18312	Datorii comerciale necurente legale de livrari de bunuri si servicii (ct.4010200+4030200+4040200+4050200+4620201). Total (rd.313+314+318+319), din care catre:		
		125.963	71.281
18313	- Societati nefinanciare(S11)	70.489	56.776
18314	- Institutii publice, din care (rd.315+316+317):	55.474	14.505
18320	- Administratia locala (exclusiv fondurile de securitate sociala) (S1313)	55.474	14.505
18320	Datorii comerciale curente legate de livrari de bunuri si servicii (ct.4010100+4030100+4040100+4050100+4080000+4190000+4620101).		
	Total (rd.321+322+326+327) din care catre:	24.986.766	99.092.690
18321	-Societati nefinanciare (S11)	16.112.907	52.324.653
18322	-Institutii publice, din care:(rd.323+324+325)	8.861.439	46.768.037
18324	-Administratia locala (exclusiv fondurile de securitate sociala) (S1313)	8.861.439	46.768.037
18326	- Alti rezidenti (Alti intermediari financiari, exclusiv societatile de asigurare si fondurile de pensii, Auxiliari financiari, Societati de asigurare, Fondurile de pensii (S125,S126,S128,S129)	12.420	
18331	Datoriile institutiilor publice din administratia locala catre bugete (ct.4310100+4310200+4310300+4310400+4310500+4310600+4310700+4370100+4370200+4370300+4420300+4420801+4440000+4460100+4460200+4480100)	54.742.088	102.548.249
18332	Salariile angajatilor (ct.4210000+4230000+4260000+4270100+4270300+4280101)	12.570.471	12.725.217
18333	Alte drepturi cuvenite altor categorii de persoane (ct.4260000+4270200+4270300+4290000+4380000)	391.758	480.439
18335	Total (rd.331+332+333+334)	67.704.317	115.753.905
18341	Provizioane necurente (ct.1510201+1510202+1510203+1510204+1510208), din care:	2.633.064	21.895.685
183422	Provizioane necurente,constituite conform OMFP416/2013 reprezentand arierate in litigiu (din soldul ct.1510201)	217.624	20.110.572
183423	Provizioane necurente reprezentand drepturi de natura salariala stabilite in favoarea personalului din sectorul bugetar prin titluri devenite executorii (din soldul ct.1510203)	2.415.440	1.785.113
18343	Provizioane curente (ct.1510101+1510102+1510103+1510104+1510108), din care:	1.500.811	3.385.966
183431	Provizioane curente,constituite conform OMFP416/2013 reprezentand arierate in litigiu (din soldul ct.1510101)	1.500.811	3.385.966

PRIMAR

CLOTILDE-MARIE-BRIGITTE ARMAND



DIRECTOR EXECUTIV

MARIA MAGDALENA EFTIMIE

INTOCMIT,

SEF SERV. CONTABILITATE  
ANDREEA VALENTINA IANCU